



WOJEWÓDZKIE PODMIOTY LECZNICZE W LATACH 2021 - 2022



 MAŁOPOLSKA

Kraków, 2023

Tytuł: Wojewódzkie podmioty lecznicze w latach 2021-2022.

Materiał został opracowany przez zespół pracowników Departamentu Zdrowia, Rodziny, Równego Traktowania i Polityki Społecznej Urzędu Marszałkowskiego Województwa Małopolskiego w Krakowie.

Opieka merytoryczna:

Dominika Studnicka – Dyrektor Departamentu Zdrowia, Rodziny, Równego Traktowania i Polityki Społecznej Urzędu Marszałkowskiego Województwa Małopolskiego

Aneta Pasternak – Kierownik Zespołu ds. organizacji i nadzoru nad ochroną zdrowia

Opracowanie:

Chachulska Wiktoria – koordynator

Bulanowska Małgorzata

Górka Joanna

Porębska Sabina

Soboń Paweł

Przy publikowaniu treści zawartych w niniejszym raporcie prosimy o podawanie źródła danych.

W raporcie wykorzystano zdjęcia ze zbiorów Departamentu Zdrowia, Rodziny, Równego Traktowania i Polityki Społecznej UMWM.

Urząd Marszałkowski Województwa Małopolskiego
ul. Raławicka 56, 30-017 Kraków | tel.+48 12 63 03 202, fax. +48 12 630 35 24 | www.malopolska.pl
Departament Zdrowia, Rodziny, Równego Traktowania i Polityki Społecznej
ul. Raławicka 56 | e-mail: sekretariat.ps@umwm.malopolska.pl



SPIS TREŚCI

| | |
|--|-----|
| Informacje wstępne..... | 3 |
| 1. Szpital Wojewódzki im. św. Łukasza SPZOZ w Tarnowie..... | 6 |
| 2. Szpital Specjalistyczny im. Jędrzeja Śniadeckiego w Nowym Sączu | 14 |
| 3. Krakowski Szpital Specjalistyczny im. św. Jana Pawła II | 23 |
| 4. Szpital Specjalistyczny im. J. Dietla w Krakowie..... | 32 |
| 5. Szpital Specjalistyczny im. L. Rydygiera w Krakowie sp. z o. o. | 38 |
| 6. Szpital Kliniczny im. dr. J. Babińskiego SPZOZ w Krakowie | 45 |
| 7. Wojewódzki Szpital Psychiatryczny w Andrychowie | 52 |
| 8. Wojewódzki Specjalistyczny Szpital Dziecięcy im. św. Ludwika w Krakowie..... | 57 |
| 9. Małopolski Szpital Ortopedyczno-Rehabilitacyjny im. prof. Bogusława Frańczuka..... | 63 |
| 10. Ośrodek Rehabilitacji Narządu Ruchu „Krzeszowice” SPZOZ w Krzeszowicach | 68 |
| 11. Wojewódzki Szpital Rehabilitacyjny im. Dr. S. Jasińskiego w Zakopanem..... | 73 |
| 12. Wojewódzki Szpital Okulistyczny w Krakowie | 79 |
| 13. Małopolski Szpital Chorób Płuc i Rehabilitacji im. Edmunda Wojtyły..... | 84 |
| 14. Krakowskie Pogotowie Ratunkowe..... | 90 |
| 15. Małopolski Ośrodek Medycyny Pracy..... | 94 |
| 16. Wojewódzka Przychodnia Stomatologiczna im. dr. n. med. Zbigniewa Żaka w Krakowie | 98 |
| 17. Centrum Medyczne „KOL-MED” SPZOZ w Tarnowie | 102 |
| Podsumowanie | 106 |
| Wykorzystanie łóżek w latach 2021-2022..... | 106 |
| Zatrudnienie w latach 2021-2022..... | 108 |
| Kontraktowanie Świadczeń medycznych w latach 2021-2022 | 108 |
| Sytuacja finansowa w latach 2021-2022 | 109 |
| Inwestycje realizowane w jednostkach w latach 2021-2022 | 109 |
| Akredytacje, certyfikaty i inne osiągnięcia | 111 |

Województwo Małopolskie jest podmiotem tworzącym dla 17 podmiotów leczniczych o bardzo zróżnicowanym charakterze: 13 szpitali (w tym 1 spółka), 1 pogotowie ratunkowe oraz 3 jednostki opieki ambulatoryjnej. Spośród szpitali możemy wyodrębnić: 5 szpitali wieloprofilowych, 8 monospecjalistycznych (2 szpitale psychiatryczne, 3 rehabilitacyjnych, 1 dziecięcy, 1 okulistycki, 1 szpital udzielający świadczenia w zakresie chorób płuc). Łącznie wojewódzkie szpitale dysponują 4 809 łózkami.

Zróżnicowane pod względem charakteru działalności oraz wielkości podmioty lecznicze stanowią duże wyzwanie dla Samorządu Województwa Małopolskiego w obszarze organizacji i nadzoru. Współczesny model kształtowania systemu opieki zdrowotnej jest bardzo wymagający, dlatego przed zarządzającymi systemem ochrony zdrowia stawia się coraz trudniejsze zadania.

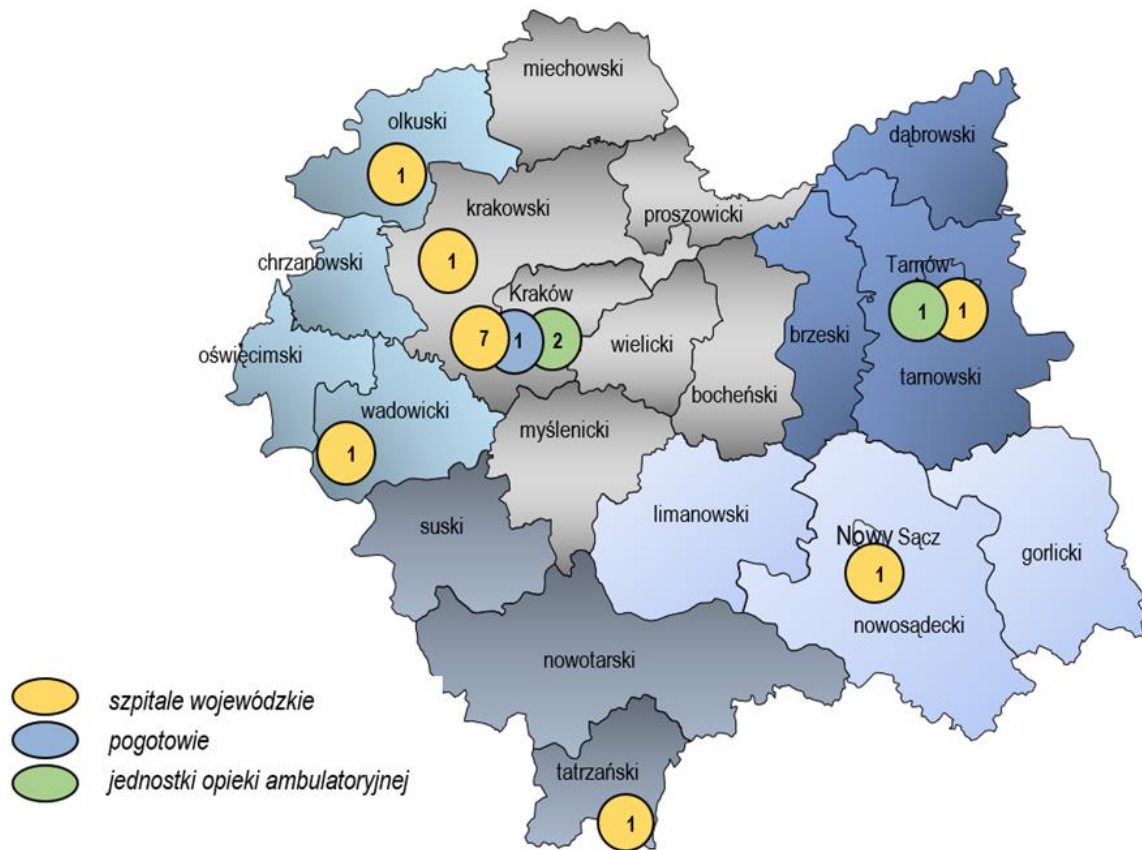
Jedną z najważniejszych misji Województwa Małopolskiego w zakresie ochrony zdrowia jest dbanie o wysoką jakość w zakresie zarządzania oraz udzielania świadczeń zdrowotnych. Wojewódzkie podmioty lecznicze każdego roku dążą do podniesienia jakości udzielanych świadczeń, między innymi za pomocą rozbudowy i modernizacji swoich budynków, realizując szereg inwestycji i projektów, wspieranych finansowo przez władze samorządowe. Ponadto, wojewódzkie podmioty lecznicze mogą poszczycić się wysoko wykwalifikowaną kadrą medyczną, która niezaprzeczalnie jest jedną z największych wartości małopolskich szpitali. Kwalifikacje medyków poparte są rzetelną wiedzą teoretyczną oraz fachowymi umiejętnościami praktycznymi. W połączeniu z wysoką jakością udzielanych świadczeń, szczególnie istotne jest także tworzenie warunków przyjaznych pacjentowi oraz otwartych na jego potrzeby, o co podmioty dbają na co dzień, udowadniając to poprzez zdobywanie różnego rodzaju osiągnięć, wyróżnień czy certyfikatów.

Opracowanie zawiera podstawowe, jak i specjalistyczne dane na temat podmiotów leczniczych, dla których organem tworzącym jest Województwo Małopolskie w tym m.in. informacje na temat: zatrudnienia, danych finansowych, wysokości kontraktu z NFZ, a także realizowanych inwestycji.

Województwo Małopolskie jest podmiotem tworzącym dla 17 podmiotów leczniczych, w tym:

- **13 szpitali:**
 - **5 szpitali wieloprofilowych:**
 - Szpital Wojewódzki im. św. Łukasza SPZOZ w Tarnowie
 - Szpital Specjalistyczny im. J. Śniadeckiego w Nowym Sączu
 - Krakowski Szpital Specjalistyczny im. Jana Pawła II
 - Szpital Specjalistyczny im. J. Dietla w Krakowie
 - Szpital Specjalistyczny im. Ludwika Rydygiera w Krakowie spółka z ograniczoną odpowiedzialnością z siedzibą w Krakowie
 - **2 szpitali o profilu psychiatrycznym:**
 - Szpital Kliniczny im. dr. J. Babińskiego SPZOZ w Krakowie
 - Wojewódzki Szpital Psychiatryczny w Andrychowie
 - **1 szpitala o profilu dziecięcym:**
 - Wojewódzki Specjalistyczny Szpital Dziecięcy im. św. Ludwika w Krakowie
 - **3 szpitali o profilu rehabilitacyjnym:**
 - Małopolski Szpital Ortopedyczno - Rehabilitacyjny im. prof. Bogusława Frańczuka
 - Ośrodek Rehabilitacji Narządu Ruchu „Krzyszowice” SPZOZ w Krzeszowicach
 - Wojewódzki Szpital Rehabilitacyjny im. S. Jasińskiego w Zakopanem
 - **1 szpitala udzielającego świadczenia w zakresie okulistyki:**
 - Wojewódzki Szpital Okulistyczny
 - **1 szpitala udzielającego świadczenia w zakresie chorób płuc:**
 - Małopolski Szpital Chorób Płuc i Rehabilitacji im. Edmunda Wojtyły
- **1 pogotowia ratunkowego**
 - Krakowskie Pogotowie Ratunkowe
- **3 jednostek opieki ambulatoryjnej:**
 - Małopolski Ośrodek Medycyny Pracy
 - Wojewódzka Przychodnia Stomatologiczna im. dr. Ż. Żaka w Krakowie
 - Centrum Medyczne „KOL-MED” SPZOZ w Tarnowie

Rozmieszczenie wojewódzkich podmiotów leczniczych:



1. SZPITAL WOJEWÓDZKI IM. ŚW. ŁUKASZA SPZOZ W TARNOWIE

I. INFORMACJE OGÓLNE



Szpital Wojewódzki im. św. Łukasza SPZOZ w Tarnowie jest największą placówką leczenia zamkniętego we wschodniej części województwa małopolskiego. Jest zaliczany do jednostek wieloprofilowych i oferuje świadczenia w zakresie między innymi: chirurgii ogólnej i onkologicznej, neurochirurgii, ginekologii i położnictwa, kardiologii, pediatrii, okulistyki, psychiatrii czy leczenia uzależnień. Przyjmuje pacjentów głównie z terenu miasta Tarnowa oraz powiatów: ziemskiego tarnowskiego, dąbrowskiego, brzeskiego oraz części powiatu bocheńskiego i terenów przygranicznych należących do województwa podkarpackiego.

| | |
|------------------------|---|
| Dyrektor | Anna Czech |
| Adres korespondencyjny | 33-100 Tarnów, ul. Lwowska 178a |
| Strona internetowa | https://lukasz.med.pl/ |

II. WSKAŹNIKI WYKORZYSTANIA ŁÓŻEK W LATACH 2021-2022

Tabela nr 1. Wskaźniki wykorzystania łóżek – Szpital Wojewódzki im. św. Łukasza SPZOZ w Tarnowie.

| Oddziały | liczba łóżek | liczba leczonych | średni czas pobytu [dni] | obciążenie łóżek [%] | liczba łóżek | liczba leczonych | średni czas pobytu [dni] | obciążenie łóżek [%]* |
|------------------------------------|--------------|------------------|--------------------------|----------------------|--------------|------------------|--------------------------|-----------------------|
| | 2021 | | | | 2022 | | | |
| Ogółem | 663 | 26 871 | 6,4 | 71% | 621 | 27 680 | 6,4 | 78% |
| Chorób wewnętrznych - 2 oddz. | 62 | 1 982 | 7,5 | 66% | 60 | 2 235 | 7,6 | 77% |
| Kardiologiczny | 37 | 2 413 | 5,0 | 89% | 37 | 2 435 | 4,7 | 85% |
| Pediatryczny | 18 | 1 459 | 3,7 | 81% | 18 | 1 800 | 3,1 | 84% |
| Neurologiczny | 24 | 1 493 | 4,2 | 72% | 24 | 1 555 | 4,4 | 78% |
| Onkologiczny | 20 | 1 937 | 3,4 | 89% | 30 | 2 293 | 3,4 | 71% |
| Chirurgii onkologicznej | 14 | 324 | 5,6 | 35% | - | - | - | - |
| Onkologii i hematologii dziecięcej | - | - | - | - | 2 | 0 | 0 | 0% |
| Chirurgiczny ogólny | 49 | 2 536 | 5,9 | 83% | 49 | 3 027 | 5,9 | 99% |
| Chirurgiczny dla dzieci | 14 | 1 110 | 1,9 | 42% | 10 | 1 377 | 2,3 | 85% |

| Oddziały | liczba łóżek | liczba leczonych | średni czas pobytu [dni] | obciążenie łóżek [%] | liczba łóżek | liczba leczonych | średni czas pobytu [dni] | obciążenie łóżek [%]* |
|--------------------------------------|--------------|------------------|--------------------------|----------------------|--------------|------------------|--------------------------|-----------------------|
| | 2021 | | | | 2022 | | | |
| Ogółem | 663 | 26 871 | 6,4 | 71% | 621 | 27 680 | 6,4 | 78% |
| Wieloprofilowy zabiegowy | - | - | - | - | 2 | 8 | 3,5 | 4% |
| Anestezjologii i intensywnej terapii | 15 | 185 | 17,2 | 58% | 9 | 398 | 7,1 | 86% |
| Neurochirurgiczny | 35 | 1 618 | 6,0 | 76% | 35 | 1 623 | 5,5 | 69% |
| Chirurgii urazowo-ortopedycznej | 30 | 646 | 5,9 | 35% | 30 | 1 359 | 5,4 | 67% |
| Okulistyczny | 20 | 3 002 | 2,4 | 100% | 7 | 861 | 1,6 | 55% |
| Otolaryngologiczny | 18 | 613 | 2,6 | 24% | 12 | 990 | 2,4 | 55% |
| Położniczo-ginekologiczny | 30 | 2 332 | 3,1 | 65% | 25 | 2 388 | 2,8 | 74% |
| Udarowy | 16 | 666 | 10,4 | 119% | 16 | 677 | 11,1 | 128% |
| Urologiczny | 22 | 1 392 | 3,9 | 67% | 20 | 1 627 | 3,5 | 79% |
| Leczenia uzależnień | 62 | 447 | 45,6 | 90% | 62 | 397 | 53,7 | 94% |
| Rehabilitacji neurologicznej | 25 | 205 | 32,6 | 73% | 25 | 112 | 66,1 | 81% |
| Radioterapii | 30 | 501 | 14,0 | 64% | 30 | 624 | 13,8 | 79% |
| Rehabilitacji | 15 | 128 | 19,3 | 45% | 15 | 159 | 2,1 | 6% |
| Psychiatryczny | 70 | 1 040 | 21,0 | 86% | 70 | 914 | 25,9 | 93% |
| Neonatologiczny | 18 | 842 | 4,3 | 55% | 14 | 803 | 4,3 | 67% |
| Szpitalny oddział ratunkowy | 19 | | | | 19 | | | |

Źródło: Opracowanie własne na podstawie danych ze sprawozdania MZ-29.

*% obciążenie = średnie wykorzystanie łóżek (w dniach)/365

III. ZATRUDNIENIE W LATACH 2021-2022

Tabela nr 2. Zatrudnienie - Szpital Wojewódzki im. św. Łukasza SPZOZ w Tarnowie.

| | | 2021 | 2022 |
|--------------------------------------|---|----------------|-----------------|
| Ogółem - umowa o pracę w tym: | etaty | 1 571,4 | 1 593,52 |
| | osoby | 1 598 | 1 622 |
| lekarze | etaty | 107,35 | 115,75 |
| | osoby | 110 | 118 |
| pielęgniarki | etaty | 633,46 | 629,71 |
| | osoby | 639 | 636 |
| kontrakty/umowy cywilnoprawne | ilość umów (narastająco od początku roku) | 1 277 | 1 099 |

Źródło: Opracowanie własne na podstawie danych z arkuszy kontrolnych WPL.

IV. DANE FINANSOWE W LATACH 2021-2022

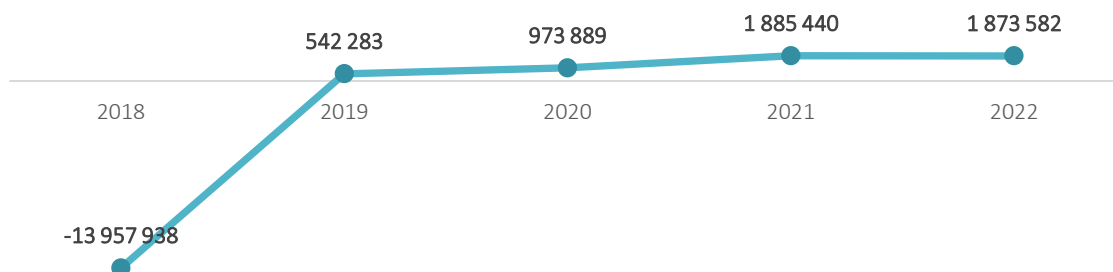
Tabela nr 3. Wyniki finansowe - Szpital Wojewódzki im. św. Łukasza SPZOZ w Tarnowie.

| Sytuacja finansowa | Stan na 31.12.2021 | Stan na 31.12.2022 |
|--|--------------------|--------------------|
| Aktywa trwałe | 161 623 914 | 171 080 337 |
| Aktywa obrotowe | 53 353 503 | 63 028 098 |
| Wskaźnik płynności bieżącej (opt. 1,2-2,0) | 1,36 | 1,57 |
| Przychody | | |
| Przychody | 297 727 543 | 341 769 676 |
| Koszty | | |
| Koszty | 295 842 103 | 339 896 094 |
| Wynik finansowy | 1 885 440 | 1 873 582 |
| Wskaźnik rentowności netto | 0,63% | 0,55% |
| Zobowiązania długoterminowe | | |
| Zobowiązania długoterminowe | 4 000 000 | 5 000 000 |
| Zobowiązania krótkoterminowe | | |
| Zobowiązanie krótkoterminowe | 39 358 397 | 40 255 752 |
| w tym zobowiązania wymagalne | - | - |

Źródło: Opracowanie własne na podstawie danych z WPL.

W 2022 r. szpital wykazał wynik finansowy w wysokości 1 873 582 zł, który był porównywalny do roku poprzedniego. Wartość wskaźnika rentowności wyniosła 0,55%. Wartość aktywów trwałych w 2022 r. wzrosła do poziomu 171 080 337 zł przy dynamice 106%, co jest efektem prowadzonych inwestycji. Natomiast aktywa obrotowe wzrosły z dynamiką 118% osiągając poziom 63 028 098 zł. Wzrost wartości aktywów obrotowych w 2022 r. w stosunku do proporcjonalnie mniejszego wzrostu stanu zadłużenia spowodował wzrost wskaźnika płynności bieżącej do poziomu 1,57, płynność bieżąca znajduje się w przedziale wartości optymalnych. Zadłużenie długoterminowe w wysokości 5 000 000 zł dotyczy pożyczki uzyskanej w kwietniu 2019 r. z budżetu Województwa w kwocie 5 000 000 zł na finansowanie działalności operacyjnej. Zobowiązania wymagalne nie wystąpiły.

Wykres nr 1. Wyniki finansowe w latach 2018-2022 - Szpital Wojewódzki im. św. Łukasza SPZOZ w Tarnowie.



V. INWESTYCJE REALIZOWANE W JEDNOSTCE W LATACH 2021-2022

| Lp. | Nazwa zadania/zakres rzeczowy | Koszt całkowity inwestycji | Lata realizacji od-do | Źródła finansowania | Kwota w zł | |
|-----|--|----------------------------|-----------------------|---------------------|------------|-----------|
| | | | | | 2021 | 2022 |
| 1. | Modernizacja energetyczna wojewódzkich budynków użyteczności publicznej - Działanie 4.3 RPO Modernizacja energetyczna budynków Szpitala Wojewódzkiego im. św. Łukasza SPZOZ w Tarnowie: Główny- Blok A, Główny- Blok B, Główny- Blok C, Główny- Blok D, Główny- Blok E, Główny- Blok F, Główny- Blok G łącznik, Główny- Blok H, Hydrofornia AUW, Kuchnia, Magazyn Materiałów Łatwopalnych, Budynek Biurowy Działu Technicznego, Budynek Zaplecza Technicznego OC3, Portiernia I, Pralnia, Stacja Trafo- Agregatornia, Tlenownia, Warsztaty, Zakład Anatomii Patologicznej; | 21 390 325 | 2018-2022 | Środki własne | 1 116 544 | 976 141 |
| | | | | BW | 750 000 | - |
| | | | | UE | 9 601 123 | 4 859 504 |
| 2. | Małopolski System Informacji Medycznej - MSIM - Działanie 2.1 RPO Oprogramowanie aplikacyjne, w tym oprogramowanie EDM; Infrastruktura obsługi warstwy lokalnej MSIM; Infrastruktura obsługi środowiska IT podmiotu leczniczego; Integracja regionalnej wymiany EDM oraz innych usług MSIM; Dodatkowe oprogramowanie systemowe podmiotu leczniczego; Dodatkowe wyposażenie serwerowni oraz usługi łączności. (w trakcie realizacji) | 5 709 770 | 2016-2023 | Środki własne | 578 282 | 742 228 |
| | | | | UE | 2 819 669 | 924 107 |
| | | | | BP | 166 003 | 54 405 |
| 3. | Przebudowa pomieszczeń Oddziału Chorób Wewnętrznych i Nefrologii z Ośrodkiem Dializ w Szpitalu Tynki okładziny, ściany, sufity, malowanie, stolarka i ślusarka, pozostałe roboty budowlane, Instalacje wodno-kanalizacyjne, Instalacja elektryczna wewnętrzna, Instalacja teletechniczna i niskoprądowa, SAP, Instalacja wentylacji i klimatyzacji | 2 960 224 | 2021 | Środki własne | 860 224 | - |
| | | | | BW | 2 100 000 | - |
| 4 | Modernizacja pomieszczeń Oddziału Ortopedyczno – Urazowego w Szpitalu Tynki okładziny, ściany, sufity, malowanie., stolarka i ślusarka, pozostałe roboty budowlane, instalacje wodno-kanalizacyjne, instalacja elektryczna wewnętrzna Instalacja teletechniczna i niskoprądowa, SAP, instalacja wentylacji i klimatyzacji, wyposażenie | 746 728 | 2021 | Środki własne | 46 727 | - |
| | | | | BW | 700 000 | - |
| 6. | Małopolska Tarcza Antykrzysowa - Pakiet Medyczny 2 Zakup sprzętu medycznego dla szpitala, w tym min: Tomograf komputerowy wraz z pracami adaptacyjnymi. Aparaty do wysokoprzepływowej tlenoterapii donosowej – 10 szt., Aparaty do dializoterapii – 3 szt., Bronchoskop, Diatermia chirurgiczna, | 3 704 959 | 2020-2021 | Środki własne | 300 000 | - |
| | | | | UE | 896 781 | - |

| Lp. | Nazwa zadania/zakres rzeczowy | Koszt całkowity inwestycji | Lata realizacji od-do | Źródła finansowania | Kwota w zł | |
|-----|---|----------------------------|-----------------------|---------------------|------------|-----------|
| | | | | | 2021 | 2022 |
| | materace p/o, środki ochrony indywidualnej, aparat EKG, bramka dezynfekcyjna | | | | | |
| 7 | Przebudowa istniejących pomieszczeń szpitala na potrzeby serwerowni głównej do zabezpieczenia ciągłości pracy systemu informatycznego w Szpitalu Wojewódzkim im. św. Łukasza w Tarnowie Działanie 4.3 RPO Przebudowa pomieszczenia na potrzeby głównej serwerowni. Wykonanie niezbędnej dokumentacji projektowej: projekt techniczno-wykonawczy. Roboty budowlano-montażowe związane z przebudową pomieszczenia. Wykonanie wymaganych instalacji w tym: SAP, SUG, wentylacja, klimatyzacja, instalacja elektryczna, teleinformatyczna | 2 797 610 | 2022 | Środki własne | - | 297 610 |
| | | | | BW | - | 2 500 000 |
| 8 | Zakup robota do operacji kręgosłupa dla Kliniki Neurochirurgii w Szpitalu Wojewódzkim im. św. Łukasza SP ZOZ w Tarnowie Zakup robota do operacji kręgosłupa | 4 598 454 | 2022 | Środki własne | - | 598 454 |
| | | | | BW | - | 4 000 000 |
| 9 | Małopolska Tarcza Antykryzysowa – Pakiet Medyczny 3 Aparat do znieczulenia ogólnego dla dorosłych i dzieci- szt. 1; Aparat RTG szt. 1; echokardiograf szt. 1; defibrylator szt. 1; kardiomonitor szt. 1; kolumna endoskopowator wizyjny szt. 1; system do powierzchniowego ogrzewania pacjenta szt. 1; respirator szt. 1; zestaw do nieinwazyjnego wspomagania oddechu noworodka szt. 1; wózki anestezyjologiczne szt.3; sterylizator wlotowy przelotowy wraz z pracami adaptacyjnymi szt. 1; podgrzewarka do płynów/cieplarka szt. 1; aparat EKG szt.1; regał/wózek na sprzęt medyczny szt. 1; kardiomonitor szt.1; diatermia chirurgiczna szt.1; monitor do pomiaru zwiotczenia mięśni szt. 1; aparat USG szt.2; aparat do dializoterapii szt.1; materace przeciw odleżynowe szt.8; | 2 545 912 | 2022 | Środki własne | - | 381 887 |
| | | | | UE | - | 2 164 025 |
| 10 | Poprawa dostępności jakości i efektywności rehabilitacji pocovidowej poprzez poszerzenie powierzchni i zakresu świadczeń rehabilitacyjnych w Szpitalu Wojewódzkim im. św. Łukasza SP ZOZ w Tarnowie - Działanie 14.1 RPO Prace budowlano instalacyjne w obrębie Oddziału Rehabilitacji z Pododdziałem Neurologicznym w budynku A (I piętro). Prace budowlano instalacyjne w obrębie budynku B (II piętro) w tym montaż fasady zewnętrznej, Wykonanie łącznika pomiędzy | 14 521 559 | 2022-2023 | Środki własne | - | 1 047 955 |
| | | | | UE | - | 2 339 460 |

| Lp. | Nazwa zadania/zakres rzeczowy | Koszt całkowity inwestycji | Lata realizacji od-do | Źródła finansowania | Kwota w zł | |
|-----|---|----------------------------|-----------------------|---------------------|------------|--------|
| | | | | | 2021 | 2022 |
| | budynkiem A - B. Montaż 2 wind. Utworzenie przestrzeni zewnętrznej dla prowadzenia rehabilitacji. Zagospodarowanie terenu w tym: wykonanie siłowni terenowej, przebudowa drogi, chodników i uzbrojenia oraz nasadzenia zieleni. Dostawa wyposażenia medycznego i niemedycznego. | | | BW | - | 10 000 |

Źródło: Opracowanie własne na podstawie danych z WPL.

VI. KONTRAKTOWANIE ŚWIADCZEŃ MEDYCZNYCH W LATACH 2021-2022

| Rodzaj świadczenia | 2021 | 2022 |
|---|--------------------|--------------------|
| Ambulatoryjna opieka specjalistyczna | 1 649 217 | 2 565 122 |
| Leczenie szpitalne | 206 306 857 | 270 538 981 |
| Opieka psychiatryczna i leczenie uzależnień | 5 984 939 | 10 232 434 |
| Rehabilitacja lecznicza | 1 493 988 | 2 123 693 |
| Świadczenia kontraktowane odrębnie | 4 606 951 | 5 436 816 |
| Profilaktyczne programy zdrowotne | 117 975 | 115 978 |
| Programy pilotażowe | 12 291 632 | 11 438 283 |
| Ogółem | 232 451 559 | 302 451 306 |

Źródło: Opracowanie własne na podstawie danych ze strony internetowej www.nfz.gov.pl (dane dostępne – wrzesień 2023 r.)

VII. DODATKOWE INFORMACJE O PODMIOCIE LECZNICZYM

AKREDYTACJA

| Lp. | Nazwa | Wydane przez | Ważność od...do |
|-----|--|------------------|-------------------------------|
| 1. | Certyfikat Akredytacyjny nr 2022/49 (Lecznictwo szpitalne) | Minister Zdrowia | 31.08.2022 r. – 31.08.2025 r. |

CERTYFIKATY

| Lp. | Nazwa | Wydane przez | Ważność od...do |
|-----|--|---|-------------------------|
| 1. | Uzyskanie licencji Polskiego Towarzystwa Patologów II stopnia referencyjności dla Zakładu Patomorfologii | Polskie Towarzystwo Patologów | Od 2020 |
| 2. | Certyfikat Systemu Zarządzania Jakością ISO 9001:2015 | DNV | 2021 – 2024 |
| 3. | Certyfikat „Szpital Dobrej Praktyki Żywienia Klinicznego – Leczenie przez żywienie”. | Polskie Towarzystwo Żywienia Pozajelitowego, Dojelitowego i Metabolizmu (POLSPEN) | 2021 – 2023 |
| 5. | Certyfikat Żywieniowy „Szpital Dobrej Praktyki Żywienia Klinicznego – Leczenie przez żywienie” | POLSPEN | 12.05.2021 – 12.05.2023 |

PROJEKTY NAUKOWE I BADAWCZE

| Lp. | Nazwa | Data |
|-----|---|------|
| 1. | Utworzenie konsorcjum „Onkologia Małopolska”, w ramach którego wypracowany zostanie program efektywnej profilaktyki, diagnostyki i leczenia chorób nowotworowych w regionie | 2022 |
| 2. | Utworzenie Kliniki Neurochirurgii w ramach współpracy z Uniwersytetem Rzeszowskim | 2021 |
| 3. | Program „Prozdrowotne oddziaływania edukacyjne na rzecz zmniejszenia umieralności na nowotwory w Małopolsce” | 2021 |

INNE SUKCESY

| Lp. | Nazwa | Data |
|-----|--|-------------|
| 1. | Przeprowadzenie pierwszych zabiegów kręgosłupa z użyciem robota MazorX, jedyne takiego w Polsce i jednego z 16 w Europie. Operację przeprowadził zespół pod kierownictwem prof. dr hab. n. med. Andrzeja Maciejczaka, kierownika Kliniki Neurochirurgii, współpracującej z Wydziałem Medycznym Uniwersytetu Rzeszowskiego. | 2023 |
| 2. | Przebudowa Oddziału Dziecięcego i Oddziału Chirurgii Dziecięcej dofinansowane w ramach środków pochodzących z Rządowego Funduszu Inwestycji Lokalnych | 2021 |
| 3. | W ramach Narodowej Strategii Onkologicznej zakup – 2 akceleratorów dla Zakładu Radioterapii – aparatu typu afterloader wysokiej mocy dawki – HDR (High Dose Rate) do brachyterapii | 2021 |
| 4. | Realizacja pilotażu Centrum Zdrowia Psychicznego | 2019 – 2023 |
| 5. | W ramach Narodowego Programu Wyrównywania Dostępności do Profilaktyki i Leczenia Chorób Układu Sercowo-Naczyniowego POLKARD na lata 2017-2020 pozyskano środki finansowe na doposażenie Oddziału Rehabilitacji z Pododdziałem Rehabilitacji Neurologicznej (rehabilitacja pacjentów po udarze mózgu) | 2021 |
| 6. | Program lekowy – leczenie czerniaka skóry lub błon śluzowych | 2021 |
| 7. | Program lekowy – leczenie chorych na zaawansowanego raka szyjki macicy | 2021 |
| 8. | Program lekowy – leczenie pacjentów z postępującym miejscowo zaawansowanym lub z przerzutami, zróżnicowanym (brodawkowatym/pęcherzykowatym/oksyfilnym – | 2021 |

| Lp. | Nazwa | Data |
|-----|--|------|
| | z komórek hurthlea) rakiem tarczycy, opornym na leczenie jodem radioaktywnym | |
| 9. | Program lekowy – leczenie chorych na cukrzycowy obrzęk plamki (DME) | 2021 |

2. SZPITAL SPECJALISTYCZNY IM. JĘDRZEJA ŚNIADECKIEGO W NOWYM SĄCZU

I. INFORMACJE OGÓLNE



Szpital Specjalistyczny im. Jędrzeja Śniadeckiego w Nowym Sączu jest jedynym publicznym szpitalem w powiecie nowosądeckim i jednym z największych w subregionie sądeckim. Jest jednostką wieloprofilową, oferującą świadczenia zdrowotne w trybie leczenia stacjonarnego oraz ambulatoryjnej opieki specjalistycznej z zakresu m.in.: chirurgii ogólnej, dziecięcej i onkologicznej czy urazowo-ortopedycznej, chorób wewnętrznych i zakaźnych, ginekologii i położnictwa, neurologii, pediatrii, psychiatrii czy hematologii.

| | |
|------------------------|---|
| Dyrektor | Lidia Zelek |
| Adres korespondencyjny | Ul. Młyńska 10, 33-300 Nowy Sącz |
| Strona internetowa | https://www.szpitalnowysacz.pl/ |

II. WSKAŹNIKI WYKORZYSTANIA ŁÓŻEK W LATACH 2021-2022

Tabela nr 6. Wskaźniki wykorzystania łóżek – Szpital Specjalistyczny im. J. Śniadeckiego w Nowym Sączu.

| oddziały | liczba łóżek | liczba leczonych | średni czas pobytu [dni] | obciążenie łóżek [%] | liczba łóżek | liczba leczonych | średni czas pobytu [dni] | obciążenie łóżek [%]* |
|--------------------------------------|--------------|------------------|--------------------------|----------------------|--------------|------------------|--------------------------|-----------------------|
| | 2021 | | | | 2022 | | | |
| | 581 | 26 087 | 4,9 | 62% | 581 | 28 650 | 5,0 | 67% |
| Chorób wewnętrznych - 2 oddz. | 64 | 2 494 | 8,9 | 95% | 64 | 2 091 | 8,3 | 75% |
| Geriatryczny | 40 | 126 | 8,4 | 7% | 20 | 671 | 11,4 | 105% |
| Pediatryczny | 40 | 2 036 | 3,0 | 41% | 40 | 2 638 | 2,8 | 50% |
| Neurologiczny | 28 | 1 628 | 5,1 | 81% | 28 | 1 572 | 4,5 | 69% |
| Radioterapii | 23 | 573 | 12,0 | 82% | 23 | 521 | 12,2 | 75% |
| Pulmonologiczny | 27 | 679 | 10,9 | 75% | - | - | - | - |
| Gruźlicy i chorób płuc | - | - | - | - | 27 | 730 | 10,6 | 79% |
| Chorób zakaźnych | 20 | 542 | 9,8 | 73% | 20 | 727 | 8,9 | 88% |
| Chirurgiczny ogólny | 35 | 1 956 | 5,4 | 83% | 35 | 1 893 | 5,1 | 76% |
| Chirurgiczny dla dzieci | 12 | 979 | 2,6 | 57% | 12 | 1 101 | 2,4 | 60% |
| Anestezjologii i intensywnej terapii | 13 | 352 | 12,2 | 90% | 13 | 270 | 15,8 | 90% |

| oddziały | liczba łóżek | liczba leczonych | średni czas pobytu [dni] | obciążenie łóżek [%] | liczba łóżek | liczba leczonych | średni czas pobytu [dni] | obciążenie łóżek [%]* |
|------------------------------------|--------------|------------------|--------------------------|----------------------|--------------|------------------|--------------------------|-----------------------|
| | 2021 | | | | 2022 | | | |
| | <u>581</u> | <u>26 087</u> | <u>4,9</u> | <u>62%</u> | <u>581</u> | <u>28 650</u> | <u>5,0</u> | <u>67%</u> |
| Chirurgii urazowo - ortopedycznej | 38 | 1 580 | 5,1 | 58% | 38 | 1 920 | 5,0 | 69% |
| Otolaryngologiczny | 20 | 1 851 | 2,4 | 61% | 20 | 2 180 | 2,4 | 73% |
| Ginekologiczno-położniczy | 57 | 3 212 | 3,0 | 46% | 57 | 3 199 | 2,9 | 45% |
| Ginekologii onkologicznej | 24 | 1 929 | 2,6 | 57% | - | - | - | - |
| Chirurgii onkologicznej | 24 | 1 929 | 2,6 | 57% | 28 | 1 663 | 4,4 | 72% |
| Urologiczny | 25 | 331 | 23,1 | 84% | 24 | 2 106 | 2,7 | 64% |
| Psychiatryczny | 22 | 2 342 | 2,4 | 70% | 25 | 332 | 26,4 | 96% |
| Hematologiczny | 19 | 1 520 | 3,5 | 74% | 22 | 2 585 | 2,4 | 77% |
| Rehabilitacyjny | - | - | - | - | 20 | 247 | 21,3 | 72% |
| Onkologii klinicznej/chemioterapii | 34 | 1 072 | 3,8 | 33% | 19 | 1 202 | 3,6 | 62% |
| Neonatologiczny | 64 | 2 494 | 8,9 | 95% | 34 | 1 002 | 3,8 | 31% |
| Szpitalny oddział ratunkowy | 12 | | | | 12 | | | |

Źródło: Opracowanie własne na podstawie danych ze sprawozdania MZ-29.

III. ZATRUDNIENIE W LATACH 2021-2022

Tabela nr 7. Zatrudnienie - Szpital Specjalistyczny im. J. Śniadeckiego w Nowym Sączu.

| | | 2021 | 2022 |
|--------------------------------------|---|---------------|---------------|
| Ogółem - umowa o pracę w tym: | etaty | <u>913,00</u> | <u>885,50</u> |
| | osoby | <u>923</u> | <u>897</u> |
| lekarze | etaty | 70,9 | 58,70 |
| | osoby | 78 | 66 |
| pielęgniarki | etaty | 495,00 | 485,00 |
| | osoby | 495 | 485 |
| kontrakty/umowy cywilnoprawne | ilość umów (narastająco od początku roku) | <u>271</u> | <u>273</u> |

Źródło: Opracowanie własne na podstawie danych z arkuszy kontrolnych WPL.

IV. DANE FINANSOWE W LATACH 2021-2022

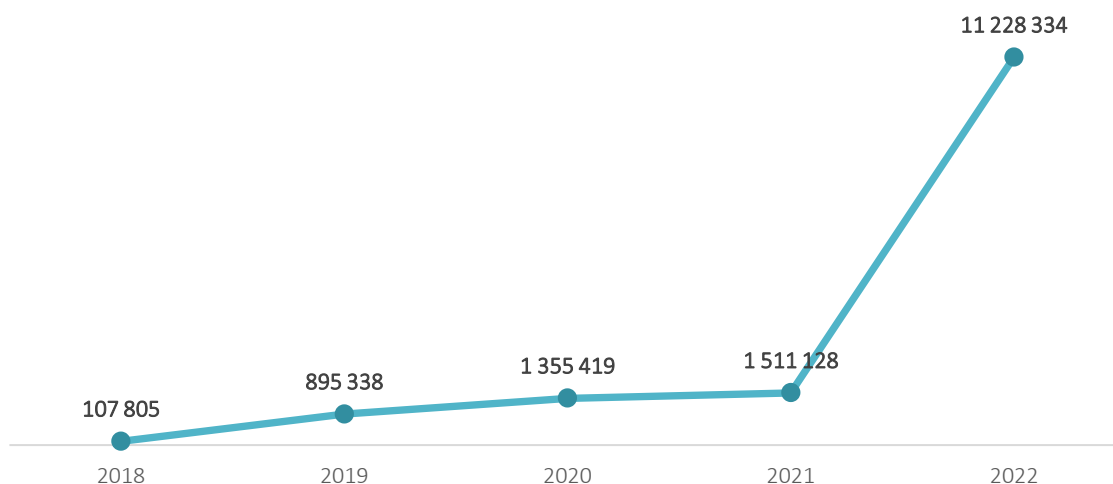
Tabela nr 8. Wyniki finansowe – Szpital Specjalistyczny im. J. Śniadeckiego w Nowym Sączu.

| Sytuacja finansowa | Stan na 31.12.2021 | Stan na 31.12.2022 |
|--|--------------------|--------------------|
| Aktywa trwałe | 139 130 101 | 143 624 602 |
| Aktywa obrotowe | 59 316 619 | 72 375 565 |
| Wskaźnik płynności bieżącej (opt. 1,2-2,0) | 2,33 | 2,62 |
| | | |
| Przychody | 207 878 249 | 234 260 089 |
| Koszty | 206 278 140 | 222 934 084 |
| Wynik finansowy | 1 511 128 | 11 228 334 |
| Wskaźnik rentowności netto | 0,73% | 4,79% |
| | | |
| Zobowiązania długoterminowe | 6 909 452 | 3 516 922 |
| Zobowiązanie krótkoterminowe | 25 479 042 | 27 624 249 |
| w tym zobowiązania wymagalne | - | - |

Źródło: Opracowanie własne na podstawie danych z WPL.

Wynik finansowy w 2022 r. wyniósł 11 228 334 zł i był korzystniejszy od roku poprzedniego o 740% tj. 9 717 206 zł. Wartość wskaźnika rentowności wyniosła 4,79%. Aktywa trwałe wzrosły z dynamiką 103% osiągając wartość 143 624 602 zł. Aktywa obrotowe wzrosły z dynamiką 122% osiągając wartość 72 375 565 zł. Proporcjonalnie większy wzrost aktywów obrotowych w stosunku do wzrostu zadłużenia krótkoterminowego pozwolił na wzrost wskaźnika płynności bieżącej do wartości 2,66 w przedziale wartości ponad poziom optymalny. Jednostka wykazała zadłużenie długoterminowe z tytułu pożyczki uzyskanej w 2014 r. z budżetu Województwa na spłatę zobowiązań wymagalnych. W 2022 r. Szpital dokonał spłaty części kapitału pożyczki w kwocie 3 500 000 zł. Jednostka znajduje się w stabilnej sytuacji finansowej.

Wykres nr 2. Wyniki finansowe w latach 2018-2022 - Szpital Specjalistyczny im. J. Śniadeckiego w Nowym Sączu.



V. INWESTYCJE REALIZOWANE W JEDNOSTCE W LATACH 2021-2022

Tabela nr 9. Inwestycje - Szpital Specjalistyczny im. J. Śniadeckiego w Nowym Sączu

| Lp. | Nazwa zadania/zakres rzeczowy | Koszt całkowity inwestycji | Lata realizacji od-do | Źródła finansowania | Kwota w zł | |
|-----|--|----------------------------|-----------------------|---------------------|------------|------|
| | | | | | 2021 | 2022 |
| 1 | Śniadeckiego w Nowym Sączu poprzez poprawę standardu i jakości usług medycznych - Działanie 12.1 RPO Modernizacja pawilonu przy Pl. Kuźnice 1 z wymianą 2 wind oraz budową samodzielnej kotłowni; modernizacja oddziałów: Chorób wewnętrznych, Otolaryngologicznego, Pediatricznego, Chirurgicznego dla Dzieci; Budowa nowego pawilonu Ginekologiczno-Położniczego, Rozbudowa Ośrodka Onkologicznego, Modernizacja budynku i dostosowanie do Oddziału Chorób Zakaźnych, Modernizacja ZPS przy Al. Wolności 49, Modernizacja instalacji p/pożarowej i oświetlenia awaryjnego, przebudowa dróg wewnętrznych, przebudowa i modernizacja budynku po Oddziale Pulmonologicznym, zakup sprzętu i aparatury medycznej oraz wyposażenia dla ww. Komórek organizacyjnych. | 72 948 726 | 2016 - 2021 | BW | 244 395 | - |
| | | | | UE | 2 370 090 | - |
| | | | | Środki własne | 889 125 | - |
| | | | | PFRON | - | - |
| | | | | BP | 158 006 | - |
| 2 | Modernizacja i dostosowanie Oddziału Neurologicznego oraz Chirurgii Urazowo-Ortopedycznej wraz z ciągami komunikacyjnymi w Szpitalu Specjalistycznym im. J. Śniadeckiego w Nowym Sączu Dostosowanie pomieszczeń do obowiązujących przepisów, wydzieleniu łazienek, w tym dla osób niepełnosprawnych, malowanie ścian, wymiana płytek ściennych, wymiana wykładzin podłogowych; wymianie stolarki drzwiowej; wymianie instalacji wodno-kanalizacyjnej oraz instalacji elektrycznej; modernizacja ciągów komunikacyjnych. | 3 997 500 | 2021 | BW | 3 000 000 | - |
| | | | | Środki własne | 997 500 | - |
| 3 | Zakup systemu zarządzania linią radioterapeutyczną w Szpitalu Specjalistycznym im. Jędrzeja Śniadeckiego w Nowym Sączu Pełna zintegrowana Linia Radioterapeutyczna (system planowania leczenia), m. in.: serwer systemu ARIA, serwer wymiany danych, drukarki, oprogramowanie do wykonywania kopii zapasowych, stacje robocze (komputery), stacje robocze ECLIPSE, mobilna stacja robocza typu laptop. | 3 000 060 | 2021 | BW | 2 500 000 | - |
| | | | | Środki własne | 500 060 | - |

| Lp. | Nazwa zadania/zakres rzeczowy | Koszt całkowity inwestycji | Lata realizacji od-do | Źródła finansowania | Kwota w zł | |
|-----|--|----------------------------|-----------------------|---------------------|------------|-----------|
| | | | | | 2021 | 2022 |
| 4 | Małopolska Tarcza Antykryzysowa- Pakiet Medyczny 2 Zakup sprzętu medycznego, m.in.: Aparat do profilaktyki p/zakrzepowej, Aparat USG wielofunkcyjne, Kardiomonitor, Fiberoskop intubacyjny, Kolumna endoskopowa, Bezdotykowe śluzki operacyjne i drzwi, Sprężarki śrubowe medyczne, Umywalki medyczne i armatura medyczna Bramki dezynfekcyjne, Materace przeciwoleżynowe, Pompy objętościowe, Łóżka szpitalne, Wózki leżące, Wózki siedzące, Zestaw do intubacji jednorazowego użytku, Zestaw do trudnej intubacji, Zestaw do wkłuc centralnych, Zestaw do wkłuc dializacyjnych, Pojemniki na odpady, Aparaty do RR, Termometry, Fonendoskopy, Laryngoskopy z 3 łyżkami, Nebulizatory, Wózki anesteziologiczne, Zestaw do drenażu klatki piersiowej, Pulsoksymetry, Wyroby medyczne jednorazowego użytku, Aparat do fumigacji, Aparat do wysokoprzepływowej tlenoterapii donosowej. | 3 660 355 | 2020 - 2021 | UE | 1 013 293 | 2 647 062 |
| 5 | Małopolski System Informacji Medycznej Oprogramowanie aplikacyjne, w tym oprogramowanie EDM, Infrastruktura obsługi warstwy lokalnej MSIM, Infrastruktura obsługi środowiska IT podmiotu leczniczego, Integracja regionalnej wymiany EDM oraz innych usług MSIM, Dodatkowe oprogramowanie systemowe podmiotu leczniczego, Dodatkowe wyposażenie serwerowni oraz usługi łączności. | 3 645 000 | 2016 - 2023 | Środki własne | 157 081 | 8 279 |
| | | | | EFRR | 2 548 884 | 13 091 |
| | | | | BP | 150 061 | 771 |
| 6 | Małopolska Tarcza Antykryzysowa - Pakiet Medyczny 3 Środki ochrony osobistej. | 2 941 177 | 2022 | UE | - | 2 500 000 |
| | | | | Środki własne | - | 441 177 |
| 7 | Kierunek: Nowy Sącz z nowym parkiem - rewitalizacja terenu przy sądeckim szpitalu (V edycja Budżetu Obywatelskiego) (Szpital Specjalistyczny im. J. Śniadeckiego w Nowym Sączu) Przygotowanie projektu; zakup oraz montaż ławek i stolików; zakup krzewów i kwiatów ozdobnych; zakup koszy na śmieci; przygotowanie ścieżek spacerowych; zakup i montaż pochylni dla osób z niepełnosprawnościami(V edycja Budżetu Obywatelskiego). Pochylnia terenowa dla osób z niepełnosprawnościami | 249 994 | 2022 | BW | - | 221 000 |
| | | | | środki własne | - | 28 994 |

| Lp. | Nazwa zadania/zakres rzeczowy | Koszt całkowity inwestycji | Lata realizacji od-do | Źródła finansowania | Kwota w zł | |
|-----|--|----------------------------|-----------------------|---------------------|------------|-----------|
| | | | | | 2021 | 2022 |
| 8 | Otwarte serce - montaż klimatyzacji oraz oczyszczaczy powietrza w oddziałach onkologicznych (V edycja Budżetu Obywatelskiego) (Szpital Specjalistyczny im. J. Śniadeckiego w Nowym Sączu) Zakup oraz montaż klimatyzatorów z agregatem wody lodowej, zakup oczyszczaczy powietrza | 179 580 | 2022 | BW | - | 176 958 |
| | | | | Środki własne | - | 2 622 |
| 9 | Budowa połączenia komunikacyjnego pomiędzy budynkiem głównym a Ośrodkiem Onkologii w Szpitalu Specjalistycznym im. J. Śniadeckiego w Nowym Sączu Aktualizacja dokumentacji techniczno-kosztorysowej, budowa korytarza łączącego budynki szpitala z Ośrodkiem Onkologii | 2 952 000 | 2022 | BW | - | 2 530 298 |
| | | | | Środki własne | - | 421 702 |
| 10 | Zakup doposażenia dla Oddziału Neurologicznego Szpitala Specjalistycznego im. J. Śniadeckiego w Nowym Sączu Aparat USG – 1 szt., pompy infuzyjne objętościowe (4 szt.); kardiomonitor (4 szt.); dodatkowe wyposażenie do stanowisk intensywnej terapii (4 kpl.); komputer typu laptop (2 szt.); urządzenie wielofunkcyjne (2 szt.); klimatyzator do gabinetu lekowego; łóżko szpitalne do IT (4 szt.); fotel zabiegowy do podawania leków, Rejestrator holterowski 3 kanałowy (2 szt.); Aparat do EKG (1 szt.); Wózek do transportu pacjenta w pozycji siedzącej (2 szt.); Exesystem – program do rehabilitacji neuropsychologicznej, Afasystem – program do terapii afazji, Wózek do mycia chorych (1 szt.); Dostawa i montaż klimatyzacji kasetonowej – urządzenie wewnętrzne o mocy 5,0 kW (4 szt.);Urządzenie zewnętrzne o mocy 18 kW (1 szt.); Dostawa i montaż klimatyzacji ściennej o mocy 3,5 kW (1 szt.); Urządzenie zewnętrzne o mocy 3,5 kW (1 szt.); Komputer stacjonarny (1 szt.); komplet żaluzji typu plisa (56 szt.) wraz z tyczkami do sterowania (13 szt.); Rotor do kończyn górnych i dolnych stacjonarny wraz z 4 podpórkami czterołożowymi, rotor przenośny do kończyn górnych, Stabilometryczna platforma z ekranem dotykowym i statywem, Parapodium wraz z 2 pasami brzuszными, System elektrostymulacji funkcjonalnej, pełny zestaw kliniczny, Szyna do ćwiczeń biernych kończyny dolnej z pilotem wraz ze stolikiem pod | 967 941 | 2022 | BW | - | 948 868 |

| Lp. | Nazwa zadania/zakres rzeczowy | Koszt całkowity inwestycji | Lata realizacji od-do | Źródła finansowania | Kwota w zł | |
|-----|--|----------------------------|-----------------------|---------------------|------------|-----------|
| | | | | | 2021 | 2022 |
| | szynę, Zestaw kliniczny 6 rękawic do treningu i oceny ręki z biofeedbackiem, Czujnik z oprogramowaniem do terapii i analizy ruchu, Moduł do monitora PICCO (1 szt.); Wózek reanimacyjny (1 szt.), Wózek do przewożenia bielizny (1 szt.); Wózek do przewożenia potraw (1 szt.); Pasy unieruchamiające. | | | | | |
| 11 | Zakup i montaż dwóch klimatyzatorów w Ośrodku Onkologicznym w Szpitalu Specjalistycznym im. J. Śniadeckiego w Nowym Sączu Zakup i montaż dwóch klimatyzatorów | 13 899 | 2022 | BW | - | 13 042 |
| | | | | Środki własne | - | 857 |
| 12 | Zakup i dostawa tomografu komputerowego dla Szpitala Specjalistycznego im. J. Śniadeckiego w Nowym Sączu Zakup i dostawa tomografu komputerowego wraz z wyposażeniem oraz serwisem w ramach gwarancji. Wyposażenie tomografu obejmuje: stół dedykowany do badań TK, lampa RTG, konsola operatorska z monitorami i wyposażeniem, zestaw fantomów do kalibracji systemu i kontroli jakości, automatyczny wstrzykiwacz kontrastu specjalizowany do CT, kocyk ochronny, fartuch ochronny, osłona tarczycy, okulary ochronne, UPS, serwer aplikacyjny i stacja lekarska, aplikacje kliniczne serwera aplikacyjnego, oprogramowanie (zgodnie ze specyfikacją przetargową). | 2 911 483 | 2022 | BW | - | 2 500 000 |
| | | | | Środki własne | - | 411 483 |
| 13 | Remont elewacji budynku Ośrodka Onkologicznego Szpitala Specjalistycznego im. J. Śniadeckiego w Nowym Sączu Oczyszczenie, odgrzybienie oraz pokrycie farbami silikonowymi elewacji budynku Ośrodka Onkologicznego | 324 440 | 2022 | BW | - | 319 702 |
| | | | | Środki własne | - | 4 738 |

Źródło: Opracowanie własne na podstawie danych z WPL.

VI. KONTRAKTOWANIE ŚWIADCZEŃ MEDYCZNYCH W LATACH 2021-2022

Tabela nr 10. Kontraktowanie świadczeń medycznych - Szpital Specjalistyczny im. J. Śniadeckiego w Nowym Sączu.

| Rodzaj świadczenia | 2021 | 2022 |
|---|--------------------|--------------------|
| Leczenie szpitalne | 157 190 910 | 197 498 994 |
| Opieka psychiatryczna i leczenie uzależnień | 2 551 076 | 3 434 406 |
| Rehabilitacja lecznicza | 899 070 | 2 933 594 |
| Programy pilotażowe | 86 559 | - |
| Ogółem | 160 727 616 | 203 866 994 |

Źródło: Opracowanie własne na podstawie danych ze strony internetowej www.nfz.gov.pl (dane dostępne – wrzesień 2023 r.)

VII. DODATKOWE INFORMACJE O PODMIOCIE LECZNICZYM

CERTYFIKATY

| Lp. | Nazwa | Wydane przez | ważność od...do |
|-----|--|------------------|----------------------------|
| 1. | Certyfikat ISO 9001:2015 | IMQS p. A. | 09.07.2021- 29.06.2023 |
| 2. | Akredytacja na prowadzenia szkolenia specjalizacyjnego w dziedzinie urologii | CMKP w Warszawie | 24.02.2021 – 23.02.2026 |
| 3. | Akredytacja na prowadzenia stażu kierunkowego w zakresie endoskopii diagnostycznej w chirurgii | CMKP w Warszawie | 19.03.2022 – 18.03.2023 |

PROJEKTY NAUKOWE I BADAWCZE

| Lp. | Nazwa | Data |
|-----|--|------|
| 1. | Utworzenie konsorcjum „Onkologia Małopolska”, w ramach którego wypracowany został program efektywnej profilaktyki, diagnostyki i leczenia chorób nowotworowych w regionie. | 2022 |
| 2. | Oddział Hematologiczny - rozpoczęcie badań klinicznych dedykowanych pacjentom z nawrotnym/opornym na leczenie szpiczakiem mnogim oraz pacjentom z pierwotną małopłytkowością immunologiczną. | 2021 |

INNE SUKCESY

| Lp. | Nazwa | Data |
|-----|---|------|
| 1. | Nagroda Liderzy Zarządzania – najlepiej zarządzane szpitale publiczne według BFF Banking Group w kategorii szpitale z kontraktem z NFZ wyższym niż 150 milionów złotych | 2022 |
| 2. | Plebiscyt „Fundusze Europejskie są w Małopolsce” – najlepszy projekt w powiecie | 2022 |

| Lp. | Nazwa | Data |
|-----|---|------|
| 3. | Onkologia spersonalizowana jako standard leczenia chorych na nowotwory. II miejsce w Turnieju Oddziałów Onkologii Klinicznej. | 2022 |
| 4. | Odznaczenie „Srebrny Krzyż Zasługi” dla Dyrektora Szpitala. | 2021 |

3. KRAKOWSKI SZPITAL SPECJALISTYCZNY IM. ŚW. JANA PAWŁA II

I. INFORMACJE OGÓLNE



Krakowski Szpital Specjalistyczny im. św. Jana Pawła II jest wysokospecjalistycznym ośrodkiem kardiologicznym i kardiochirurgicznym, a także w zakresie chorób płuc, chorób śródmiąższowych płuc i kardiologii interwencyjnej o dominującej pozycji w województwie. Jest jednostką wieloprofilową, udzielającą świadczeń zdrowotnych w trybie stacjonarnym oraz ambulatoryjnym w zakresie m.in.: kardiologii,

kardiochirurgii, chirurgii klatki piersiowej, chirurgii naczyniowej, rehabilitacji kardiologicznej, chorób neurologicznych, onkologii, pediatrii czy pulmonologii. Jest wyposażony w najnowocześniejszą aparaturę diagnostyczną i terapeutyczną oraz zatrudnia wysokiej klasy doświadczonych specjalistów, gwarantując najwyższą jakość usług medycznych.

| | |
|------------------------|---|
| Dyrektor | Grzegorz Fitas |
| Adres korespondencyjny | Ul. Prądnicka 80, 31-202 Kraków |
| Strona internetowa | https://www.szpitaljp2.krakow.pl/ |

II. WSKAŹNIKI WYKORZYSTANIA ŁÓŻEK W LATACH 2021-2022

Tabela nr 11. Wskaźniki wykorzystania łóżek – Krakowski Szpital Specjalistyczny im. św. Jana Pawła II.

| Oddziały | liczba łóżek | liczba leczonych | średni czas pobytu [dni] | obciążenie łóżek [%] | liczba łóżek | liczba leczonych | średni czas pobytu [dni] | obciążenie łóżek [%]* |
|--|--------------|------------------|--------------------------|----------------------|--------------|------------------|--------------------------|-----------------------|
| | 2021 | | | | 2022 | | | |
| Ogółem | 554 | 31 142 | 4,1 | 63% | 576 | 34 869 | 4,3 | 71% |
| Kardiologiczny – 5 oddz. | 143 | 9 611 | 3,7 | 68% | 150 | 10 930 | 4,2 | 85% |
| Chorób wewnętrznych | - | - | - | - | 22 | 1 083 | 5,0 | 68% |
| Neurologiczny | 12 | 608 | 5,0 | 70% | 12 | 572 | 5,8 | 76% |
| Udarowy | 16 | 560 | 8,0 | 77% | 16 | 547 | 8,3 | 78% |
| Anestezjologii i intensywnej terapii - 3 oddz. | 52 | 2 882 | 4,0 | 61% | 52 | 3 128 | 3,5 | 58% |
| Obserwacyjno-zakaźny dla dzieci | 30 | 1 276 | 3,6 | 42% | 30 | 1 591 | 3,9 | 56% |
| Pediatriczny | 16 | 1 033 | 5,0 | 89% | 17 | 1 143 | 5,4 | 99% |
| Chirurgii naczyniowej | 30 | 2 157 | 3,9 | 76% | 30 | 2 232 | 3,7 | 76% |
| Kardiochirurgiczny | 74 | 3 421 | 4,8 | 60% | 74 | 3 664 | 5,2 | 71% |
| Chirurgii klatki piersiowej - torakochirurgiczny | 54 | 3 983 | 3,2 | 64% | 54 | 4 364 | 3,5 | 77% |

| Oddziały | liczba łóżek | liczba leczonych | średni czas pobytu [dni] | obciążenie łóżek [%] | liczba łóżek | liczba leczonych | średni czas pobytu [dni] | obciążenie łóżek [%]* |
|-------------------------------|--------------|------------------|--------------------------|----------------------|--------------|------------------|--------------------------|-----------------------|
| | 2021 | | | | 2022 | | | |
| Rehabilitacji kardiologicznej | 30 | 364 | 15,8 | 53% | 30 | 295 | 17,2 | 46% |
| Onkologiczny | 17 | 1 669 | 1,8 | 48% | 17 | 1 646 | 1,8 | 49% |
| Pulmonologiczny - 2 oddz. | 48 | 2 288 | 4,6 | 60% | 43 | 2 359 | 4,1 | 61% |
| Gruźlicy i chorób płuc | 32 | 1 290 | 5,0 | 55% | 29 | 1 315 | 4,9 | 60% |

Źródło: Opracowanie własne na podstawie danych ze sprawozdania MZ-29.

III. ZATRUDNIENIE W LATACH 2021-2022

Tabela nr 12. Zatrudnienie - Krakowski Szpital Specjalistyczny im. Jana Pawła II.

| | | 2021 | 2022 |
|--------------------------------------|---|----------------|----------------|
| Ogółem - umowa o pracę w tym: | etaty | 1923,57 | 1950,74 |
| | osoby | 1 990 | 2 023 |
| lekarze | etaty | 348,77 | 354,32 |
| | osoby | 380 | 390 |
| pielęgniarki | etaty | 821,50 | 830,90 |
| | osoby | 834 | 844 |
| kontrakty/umowy cywilnoprawne | ilość umów (narastająco od początku roku) | 114 | 123 |

Źródło: Opracowanie własne na podstawie danych z arkuszy kontrolnych WPL.

IV. DANE FINANSOWE W LATACH 2021-2022

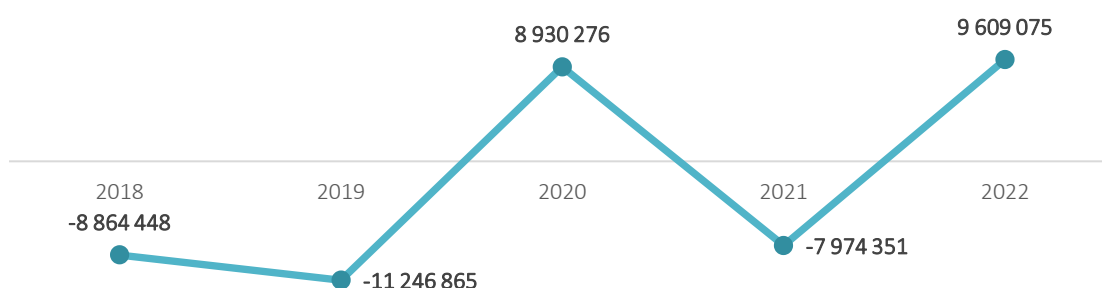
Tabela nr 13. Wyniki finansowe – Krakowski Szpital Specjalistyczny im. Jana Pawła II

| Sytuacja finansowa | Stan na 31.12.2021 | Stan na 31.12.2022 |
|--|--------------------|--------------------|
| Aktywa trwałe | 287 426 913 | 302 339 210 |
| Aktywa obrotowe | 120 218 528 | 147 149 797 |
| Wskaźnik płynności bieżącej (opt. 1,2-2,0) | 1,45 | 1,33 |
| Przychody | 511 179 085 | 599 904 858 |
| Koszty | 519 153 436 | 590 295 783 |
| Wynik finansowy | -7 974 351 | 9 609 075 |
| Wskaźnik rentowności netto | -1,56% | 1,60% |
| Zobowiązania długoterminowe | 5 546 989 | 2 882 339 |
| Zobowiązanie krótkoterminowe | 82 964 001 | 110 497 360 |
| w tym zobowiązania wymagalne | 6 591 | 1 132 |

Źródło: Opracowanie własne na podstawie danych z WPL.

W 2021 r. szpital wykazał stratę finansowa w wysokości (-)7 974 351 zł. W 2022 roku Szpital osiągnął zysk w wysokości 9 609 075 zł. Jest to wynik korzystniejszy od poprzedniego o 17 583 426 zł. Wskaźnik rentowności przyjął wartość 1,60% w stosunku do (-)1,56% w roku poprzednim. Wartość aktywów trwałych w 2022 r. wzrosła do poziomu 302 339 210 zł przy dynamice wzrostu 105%, co jest rezultatem realizowanych inwestycji. Aktywa obrotowe wzrosły do poziomu 147 149 797 zł przy dynamice 122%. Jednostka wykazała zadłużenie długoterminowe w wysokości 2 882 339 zł z tytułu pożyczki udzielonej z budżetu województwa w łącznej kwocie 4,1 mln zł na dofinansowanie zadania inwestycyjnego pn.: „Utworzenie Interdyscyplinarnego Centrum Leczenia Zaawansowanej Niewydolności Narządowej” oraz pożyczki udzielonej z budżetu województwa na sfinansowanie części wydatków na realizację projektu pn. „Modernizacja energetyczna wojewódzkich budynków użyteczności publicznej w kwocie 2 662 903 zł. Zobowiązania krótkoterminowe wzrosły o 33 % do poziomu 110 497 360 zł, co przy proporcjonalnie niższym wzroście aktywów obrotowych spowodowało spadek wartości wskaźnika płynności bieżącej do poziomu 1,33 znajdującego się nadal w przedziale wartości optymalnych. Zobowiązanie wymagalne dotyczyło opóźnień w zapłacie niewynikających z zaburzeń płynności finansowej.

Wykres nr 3. Wyniki finansowe w latach 2018-2022 - Krakowski Szpital Specjalistyczny im. św. Jana Pawła II.



V. INWESTYCJE REALIZOWANE W JEDNOSTCE W LATACH 2021-2022

Tabela nr 14. Inwestycje - Krakowski Szpital Specjalistyczny im. św. Jana Pawła II.

| Lp. | Nazwa zadania/zakres rzeczowy | Koszt całkowity inwestycji | Lata realizacji od-do | Źródła finansowania | Kwota w zł | |
|-----|--|----------------------------|-----------------------|---------------------|------------|-----------|
| | | | | | 2021 | 2022 |
| 1 | Utworzenie Interdyscyplinarnego Centrum Leczenia Zaawansowanej Niewydolności Narządowej – Działanie 12.1 RPO Modernizacja i przebudowa Pawilonu M VIII- dofinansowanie ze środków Unii Europejskiej w ramach Regionalnego Programu Operacyjnego Województwa Małopolskiego na lata 2014-2020. | 39 381 978 | 2015-2022 | UE | 5 389 218 | 1 112 680 |
| | | | | BP | 359 281 | 74 179 |
| | | | | BW | 2 338 213 | - |
| | | | | Środki własne | 2 804 475 | 765 567 |

| Lp. | Nazwa zadania/zakres rzeczowy | Koszt całkowity inwestycji | Lata realizacji od-do | Źródła finansowania | Kwota w zł | |
|-----|--|----------------------------|-----------------------|---------------------|------------|------------|
| | | | | | 2021 | 2022 |
| 2 | Modernizacja systemu klimatyzacji pomieszczenia Banku Genów oraz pomieszczeń z obrębu Pracowni DNA w pawilonie M-IX w Krakowskim Szpitalu Specjalistycznym im. Jana Pawła II w Krakowie Opracowanie bilansu powietrza dla całej grupy pomieszczeń (stan istniejący i docelowy); Modernizacja systemu instalacji klimatyzacji opartej na centrali klimatyzacyjnej KNW1 w niezbędnym zakresie; Modernizacja systemu instalacji klimatyzacji opartej na centrali klimatyzacyjnej KNW2 w niezbędnym zakresie; Modyfikacja odprowadzenia ciepła z chłodni zabudowanej w obszarze pracowni; Wykonanie instalacji wody lodowej dla wszystkich central w budynku, Wykonanie instalacji elektrycznej w wymaganym zakresie dla realizacji zadania; Wykonanie instalacji AKPIA w zakresie niezbędnym dla ww. przebudów z uwzględnieniem pełnej integracji z digestoriami oraz wentylatorami wywiewnymi. | 276 233 | 2021 | BW | 242 067 | - |
| | | | | Środki własne | 34 166 | - |
| 3 | Zakup zestawu endoskopowego dla Oddziału Chorób Śródmiąższowych Płuc i Transplantologii w Krakowskim Szpitalu Specjalistycznym im. Jana Pawła II w Krakowie Zakup zestawu endoskopowego do wykonywania zabiegów diagnostyczno-leczniczych. | 603 302 | 2021 | BW | 597 933 | - |
| | | | | Środki własne | 5 369 | - |
| 4 | Modernizacja energetyczna wojewódzkich budynków użyteczności publicznej - Działanie 4.3 RPO. Docieplenie stropu pod dachem; docieplenie stropodachu; docieplenie stropu nad piwnicą; docieplenie nieocieplonych ścian zewnętrznych; docieplenie ścian wewnętrznych; wymiana podgrzewaczy elektrycznych; wymiana starych okien zewn.; wymiana starych drzwi zewn.; montaż czujników ruchu; modernizacja oświetlenia; wymiana instalacji rozprowadzającej c.w.u; wymiana instalacji rozprowadzenia c.o. - piony; opomiarowanie systemu c.o., c.w.u i chłodu; wymiana luksferów; instalacja wentylacji; wymiana central klimatyzacyjnych i wentylacyjnych oraz wykonanie systemu wentylacji z rekuperacją dla części pomieszczeń; instalacja fotowoltaiczna; wymiana pokrycia dachu; wprowadzenie systemów automatyki budynkowej w zakresie ogrzewania, oświetlenia, wentylacji i klimatyzacji. | 37 672 256 | 2017-2023 | UE | 16 039 415 | 10 583 274 |
| | | | | BW | 1 899 036 | - |
| | | | | Środki własne | 1 085 800 | 1 945 714 |

| Lp. | Nazwa zadania/zakres rzeczowy | Koszt całkowity inwestycji | Lata realizacji od-do | Źródła finansowania | Kwota w zł | |
|-----|---|----------------------------|-----------------------|---------------------|------------|-----------|
| | | | | | 2021 | 2022 |
| 5 | Małopolski System Informacji Medycznej - MSIM - Działanie 2.1 RPO Oprogramowanie aplikacyjne, w tym oprogramowanie EDM; Infrastruktura obsługi warstwy lokalnej MSIM; Infrastruktura obsługi środowiska IT podmiotu leczniczego; Integracja regionalnej wymiany EDM oraz innych usług MSIM; Dodatkowe oprogramowanie systemowe podmiotu leczniczego; Dodatkowe wyposażenie serwerowni oraz usługi łączności. | 9 472 105 | 2016-2023 | Środki własne | 26 653 | 95 427 |
| | | | | EFRR | 218 724 | 491 417 |
| | | | | BP | 12 877 | 28 931 |
| 6 | Małopolska Tarcza Antykryzysowa - Pakiet Medyczny 2 - Działanie 9.2 RPO Zakup tomografu komputerowego i prace adaptacyjne pomieszczenia związane z instalacją tomografu. Aparat do wysokoprzepływowej terapii - 13 szt. | 5 388 009 | 2020-2022 | UE | 938 376 | - |
| | | | | środki własne | 489 633 | - |
| 7 | Małopolska Tarcza Antykryzysowa - Pakiet Medyczny 3 - Działanie 9.2 RPO Zakup sprzętu medycznego m.in: Aparat do EKG, Aparat RTG oraz Aparat USG, w tym USG wielofunkcyjne z głowicą umożliwiającą diagnostykę klatki piersiowej płuc, kardiomonitor, łóżka, w tym łóżko OIOM wraz z materacem, pompy infuzyjne, Wideolaryngoskop wraz z wyposażeniem, zestaw do intubacji, zamrażarka laboratoryjna, aparat do znieczulenia, echokardiograf. | 4 909 906 | 2021-2023 | UE | 74 649 | 3 030 603 |
| | | | | środki własne | 13 173 | 534 812 |
| 8 | Przebudowa pomieszczeń Oddziału Klinicznego Kardiologii Interwencyjnej z Pododdziałem Nadzoru Kardiologicznego dla powstania nowej sali hybrydowej wraz z wyposażeniem w Krakowskim Szpitalu Specjalistycznym im. Jana Pawła II w Krakowie Przebudowa części pomieszczeń parteru w budynku M-V na potrzeby sali hybrydowej wraz z pomieszczeniami towarzyszącymi na Oddziale Klinicznym Kardiologii Interwencyjnej z Pododdziałem Intensywnego Nadzoru Kardiologicznego oraz zakup angiografu | 7 674 479 | 2022 | BW | - | 5 060 800 |
| | | | | środki własne | - | 2 613 679 |
| 9 | Zakup i instalacja komory dezynfekcyjnej do wyposażenia łóżek pacjentów w Krakowskim Szpitalu Specjalistycznym im. Jana Pawła II w Krakowie Zakup i instalacja komory dezynfekcyjnej do wyposażenia łóżek pacjentów | 785 512 | 2022 | BW | - | 560 000 |
| | | | | środki własne | - | 225 512 |

| Lp. | Nazwa zadania/zakres rzeczowy | Koszt całkowity inwestycji | Lata realizacji od-do | Źródła finansowania | Kwota w zł | |
|-----|--|----------------------------|-----------------------|---------------------|------------|-----------|
| | | | | | 2021 | 2022 |
| 10 | Zakup i instalacja dwóch sterylizatorów plazmowych do narzędzi chirurgicznych w Krakowskim Szpitalu Specjalistycznym im. Jana Pawła II w Krakowie Zakup i instalacja dwóch sterylizatorów plazmowych do narzędzi chirurgicznych | 648 000 | 2022 | BW | - | 490 000 |
| | | | | środki własne | - | 158 000 |
| 11 | Zakup sprzętu do sekwencjonowania następnej generacji (NGS) w Krakowskim Szpitalu Specjalistycznym im. Jana Pawła II w Krakowie Aparat do sekwencjonowania następnej generacji (NGS) wraz z niezbędnym wyposażeniem | 1 019 452 | 2022 | BW | - | 700 000 |
| | | | | środki własne | - | 319 452 |
| 12 | Dodatkowe roboty budowlano-instalacyjne w południowym skrzydle Pawilonu M-VIII w Krakowskim Szpitalu Specjalistycznym im. Jana Pawła II w Krakowie Dodatkowe roboty budowlano-instalacyjne w południowym skrzydle Pawilonu M-VIII w Krakowskim Szpitalu Specjalistycznym im. Jana Pawła II w Krakowie | 4 015 172 | 2022 | BW | - | 500 800 |
| | | | | środki własne | - | 3 514 372 |
| 13 | Zakup wyposażenia do sal zabiegowych Oddziału Klinicznego Elektrokardiologii Krakowskiego Szpitala Specjalistycznego im. Jana Pawła II w Krakowie Zakup wyposażenia do sal zabiegowych, w tym: - system dedykowany do wdrożenia całkowicie fizjologicznej stymulacji serca, - system protekcji radiologicznej personelu | 749 520 | 2022 | BW | - | 600 000 |
| | | | | środki własne | - | 149 520 |
| 14 | Wymiana dźwigu osobowego w Pawilonie M-IV | 268 866 | 2021 | PFRON | 134 181 | - |
| | | | | Środki własne | 134 685 | - |
| 15 | Wymiana dwóch dźwigów w Pawilonie M-II w 2022 roku | 607 620 | 2022 | PFRON | - | 288 719 |
| | | | | Środki własne | - | 318 901 |

Źródło: Opracowanie własne na podstawie danych z WPL.

VI. KONTRAKTOWANIE ŚWIADCZEŃ MEDYCZNYCH W LATACH 2021-2022

Tabela nr 15. Kontraktowanie świadczeń medycznych - Krakowski Szpital Specjalistyczny im. św. Jana Pawła II

| Rodzaj świadczenia | 2021 | 2022 |
|------------------------------------|--------------------|--------------------|
| Leczenie szpitalne | 405 163 540 | 542 679 494 |
| Świadczenia kontraktowane odrębnie | 601 949 | 1 162 011 |
| Rehabilitacja lecznicza | 816 122 | - |
| Profilaktyczne programy zdrowotne | 416 355 | 469 148 |
| Ogółem | 406 997 965 | 544 310 653 |

Źródło: Opracowanie własne na podstawie danych ze strony internetowej www.nfz.gov.pl (dane dostępne – wrzesień 2023 r.)

VII. DODATKOWE INFORMACJE O PODMIOCIE LECZNICZYM

AKREDYTACJA

| Lp. | Nazwa | Wydane przez | ważność od...do |
|-----|---|------------------|----------------------------|
| 1. | Certyfikat Akredytacyjny (Lecznictwo szpitalne) | Minister Zdrowia | 23.08.2019 – 22.08.2022 |

CERTYFIKATY

| Lp. | Nazwa | Wydane przez | ważność od...do |
|-----|---|----------------------------------|----------------------------|
| 1. | Certyfikat „Szpital bez bólu” I Oddział Anestezjologii i Intensywnej Terapii | Polskie Towarzystwo Badania Bólu | 10.10.2019 – 10.20.2022 |
| 2. | Certyfikat „Szpital bez bólu” III Oddział Anestezjologii i Intensywnej Terapii | Polskie Towarzystwo Badania Bólu | 10.10.2019 – 10.20.2022 |
| 3. | Certyfikat „Szpital bez bólu” Oddział Chirurgii Naczyń z Pododdziałem Zabiegów Endowaskularnych | Polskie Towarzystwo Badania Bólu | 10.10.2019 – 10.20.2022 |
| 4. | Certyfikat normy ISO 9001:2015 | IMQS. p. A | 17.06.2022 - 24.06.2024 |

PROJEKTY NAUKOWE I BADAWCZE

| Lp. | Nazwa | Okres realizacji |
|-----|---|-------------------------|
| 1. | „Wpływ sakubitrylu/walsartanu w porównaniu z ramiprylem na przebudowę i funkcję lewej komory u pacjentów z niewydolnością serca o etiologii niedokrwiennej i pośrednią frakcją wyrzutową” CRACOVIA-HR | 22.06.2020 - 31.12.2025 |
| 2. | Mechanizmy powikłań zakrzepowo-zatorowych u dorosłych po operacji Fontana UMO-2017/27/B/NZ5/02186 | 03.08.2018 - 02.02.2023 |
| 3. | Doustne antykoagulanty niebędące antagonistami witaminy K jako modulatory mechanizmów prowadzących do fibrokalcyfikacji zastawek u chorych ze stenozą aortalną UMO-2018/29/B/NZ5/02629 | 06.02.2019 - 05.02.2024 |

| Lp. | Nazwa | Okres realizacji |
|-----|--|-------------------------|
| 4. | Zależności między dynamiką zmian włóknienia śródmiąższowego a remodelingiem serca w kardiomiopatii rozstrzeniowej UMO-2018/29/B/NZ5/02588 | 21.02.2019 - 20.02.2024 |
| 5. | Ocena ryzyka drobnych zmian erytrocytów wywołanych nanocząstkami tlenku tytanu, srebra i złota na rozwój nadciśnienia tętniczego UMO-2019/33/B/NZ7/02724 | 05.03.2020 - 04.03.2024 |
| 6. | Zależności między termoregulacją, gospodarką wodną i wydolnością fizyczną w przewlekłej niewydolności serca UMO-2019/35/B/NZ5/02946 | 28.07.2020 - 27.07.2023 |
| 7. | Dynamika zmian unerwienia adrenergicznego serca, oceniona za pomocą scyntygrafii znakowanej 123I-MIBG, w odwrotny remodeling lewej komory i tolerancja wysiłku w kardiomiopatii rozstrzeniowej UMO-2020/37/N/NZ5/03306 | 11.02.2021 - 10.02.2024 |
| 8. | Wpływ lipopeptyn na fibrynolizę i plejotropowe działanie inhibitorów proproteinowej konwertazy subtylizyny/keksyny typu 9 (PCSK9) w stenozie aortalnej – powiązania ze stanem zapalnym i hemostazą UMO-2021/41/N/NZ5/03323 | 25.01.2022 - 24.01.2025 |
| 9. | The comparisons of regional scintigraphic DPD uptake between patients with hereditary and wild type cardiac transthyretin amyloidosis - AMYLOIDOZA | 04.05.2020 - 01.03.2023 |
| 10. | Choroba mikrokrążenia wieńcowego i jego rola prognostyczna u pacjentów z objawową chorobą niedokrwinną serca bez istotnych zwężeń tętnic wieńcowych – MOSAIC-COR | 23.11.2020 - 31.12.2024 |
| 11. | Pathogenesis of Acute Coronary Syndromes in Patients with COVID-19: An OCT study – COVID-OCT | 10.12.2021 - 09.12.2024 |
| 12. | Realizacja badań naukowych przez pracowników Szpitala | 2021-2022 |
| 13. | Składowe dopełniacza i ich związek z generacją trombiną oraz czynnością i strukturą sieci fibrynowej w ostrej zatorowości płucnej – Komplement | 08.07.2022 - 07.07.2023 |
| 14. | Aktywowany czynnik XI jako modulator właściwości skrzepu u pacjentów z przewlekłym zespołem wieńcowym – FXIa_CAD | 08.07.2022 - 07.07.2023 |
| 15. | Ocena asocjacji parametrów wirtualnej histologii blaszki miażdżycowej w tętnicy szyjnej wewnętrznej z markerami krzepnięcia i fibrynolizy oraz fenotypem osoczowego skrzepu fibrynowego – THROMB-VH | 01.10.2022 - 30.09.2023 |
| 16. | Poszukiwanie zależności między obecnością, rozległością, lokalizacją i roczną dynamiką włóknienia serca a profilem genetycznym u pacjentów z kardiomiopatią rozstrzeniową – badanie pilotażowe – GENETIC-DCM | 23.11.2022 - 22.11.2023 |

INNE SUKCESY

| Lp. | Nazwa | Data |
|-----|--|------|
| 1. | Nagroda dla Interdyscyplinarnego Centrum Torakoonkologii i Transplantologii w plebiscycie na najlepszy projekt zrealizowany z Małopolska Fundusze Europejskie. | 2021 |
| 2. | Nagroda World Health Organization (WHO) za utworzenie Krajowego Systemu Leczenia Poszkodowanych w Hipotermii Głębokiej. | 2022 |
| 3. | Pierwsza na świecie mini-inwazyjna naprawa zastawki mitralnej za pomocą systemu HARPOON wykonana na bijącym sercu w chorego po wcześniejszej plastyce mitralnej i nawrocie niedomykalności | 2022 |
| 4. | Pierwsza w Polsce małoinwazyjna wielonaczyniowa operacja pomostowania aortalno-wieńcowego (MICS CABG) | 2022 |
| 5. | Pierwszy w Małopolsce zabieg przezskórnego usunięcia balotującej skrzepliny z prawego przedsionka systemem aspiracji mechanicznej | 2022 |
| 6. | Prof. dr hab. n. med. Anetta Undas wśród najbardziej wpływowych ludzi nauki w rankingu Elsevier i SciTech Strategies | 2022 |

4. SZPITAL SPECJALISTYCZNY IM. J. DIETLA W KRAKOWIE

I. INFORMACJE OGÓLNE



Szpital Specjalistyczny im. J. Dietla jest jednostką wieloprofilową. W ramach swojej działalności oferuje pacjentom świadczenia w trybie stacjonarnym m.in. w zakresie chorób wewnętrznych, kardiologii, reumatologii i rehabilitacji, w tym rehabilitacji neurologicznej. Oprócz tego zapewnia dostęp do poradnictwa poprzez prowadzenie poradni specjalistycznych, w tym np. alergologicznej, diabetologicznej, endokrynologicznej, geriatrycznej, gastroenterologicznej, hematologicznej czy leczenia bólu.

| | |
|------------------------|---|
| Dyrektor | Wojciech Zaręba |
| Adres korespondencyjny | Ul. Skarbowa 4, 31-121 Kraków |
| Strona internetowa | http://szpitaldietla.pl/ |

II. WSKAŹNIKI WYKORZYSTANIA ŁÓŻEK W LATACH 2021-2022

Tabela nr 16. Wskaźniki wykorzystania łóżek – Szpital Specjalistyczny im. J. Dietla w Krakowie.

| Oddziały | liczba łóżek | liczba leczonych | średni czas pobytu [dni] | obciążenie łóżek [%] | 2021 | | 2022 | |
|---|--------------|------------------|--------------------------|----------------------|--------------|------------------|--------------------------|-----------------------|
| | | | | | liczba łóżek | liczba leczonych | średni czas pobytu [dni] | obciążenie łóżek [%]* |
| Ogółem | 394 | 13 107 | 6,7 | 61% | 373 | 14 977 | 6,7 | 73% |
| Chorób wewnętrznych - 3 oddz. | 166 | 5 344 | 8,2 | 73% | 143 | 5 706 | 7,8 | 86% |
| Kardiologiczny | 52 | 39 | 747 | 5,6 | 32 | 1 029 | 6,1 | 54% |
| Reumatologiczny - 2 oddz. | 68 | 3 128 | 4,8 | 60% | 77 | 3 943 | 4,1 | 58% |
| Udarowy | 19 | 455 | 10,0 | 66% | 18 | 443 | 12,1 | 82% |
| Neurologiczny | 19 | 393 | 9,6 | 55% | 23 | 512 | 9,9 | 61% |
| Rehabilitacji neurologicznej | 7 | 32 | 39,6 | 50% | 6 | 30 | 60,7 | 83% |
| Chirurgii urazowo-ortopedycznej - 2 oddz. | 26 | 2 619 | 2,5 | 69% | 26 | 2 785 | 2,3 | 69% |
| Rehabilitacyjny - 2 oddz. | 50 | 389 | 22,2 | 47% | 48 | 529 | 25,9 | 78% |

Źródło: Opracowanie własne na podstawie danych ze sprawozdania MZ-29.

III. ZATRUDNIENIE W LATACH 2021-2022

Tabela nr 17. Zatrudnienie - Szpital Specjalistyczny im. J. Dietla.

| | | 2021 | 2022 |
|--------------------------------------|---|---------------|---------------|
| Ogółem - umowa o pracę w tym: | etaty | 819,61 | 843,90 |
| | osoby | 854 | 882 |
| lekarze | etaty | 178,10 | 197,94 |
| | osoby | 192 | 215 |
| pielęgniarki | etaty | 277,73 | 277,73 |
| | osoby | 285 | 286 |
| kontrakty/umowy cywilnoprawne | ilość umów (narastająco od początku roku) | 122 | 132 |

Źródło: Opracowanie własne na podstawie danych z arkuszy kontrolnych WPL.

IV. DANE FINANSOWE W LATACH 2021-2022

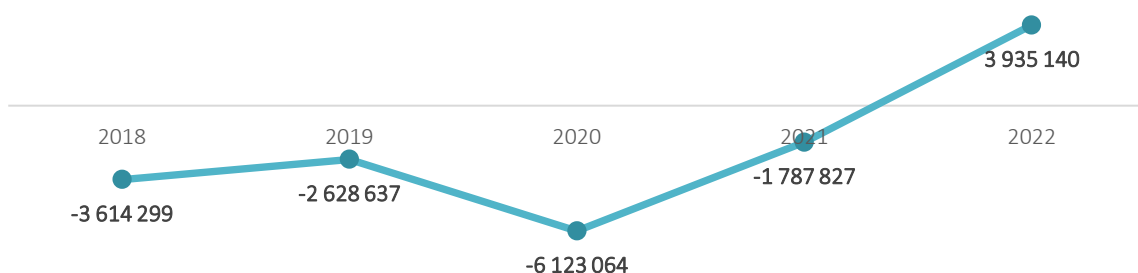
Tabela nr 18. Wyniki finansowe – Szpital Specjalistyczny im. J. Dietla w Krakowie.

| Sytuacja finansowa | Stan na 31.12.2021 | Stan na 31.12.2022 |
|--|--------------------|--------------------|
| Aktywa trwałe | 69 734 417 | 73 065 649 |
| Aktywa obrotowe | 32 839 689 | 42 571 584 |
| Wskaźnik płynności bieżącej (opt. 1,2-2,0) | 1,45 | 1,66 |
| Przychody | | |
| | 172 915 150 | 186 254 595 |
| Koszty | | |
| | 174 702 509 | 182 317 948 |
| Wynik finansowy | -1 787 827 | 3 935 140 |
| Wskaźnik rentowności netto | -1,03% | 2,11% |
| Zobowiązania długoterminowe | | |
| | 4 008 526 | 3 373 898 |
| Zobowiązanie krótkoterminowe | | |
| | 22 591 513 | 25 673 137 |
| w tym zobowiązania wymagalne | 82 138 | - |

Źródło: Opracowanie własne na podstawie danych z WPL.

Za 2022 r. szpital wygenerował zysk finansowy w wysokości 3 935 140 zł. W odniesieniu do 2021 r., w którym szpital wykazał stratę wysokości (-)1 787 827 zł, przedstawiony wynik był wyższy o 5 722 967 zł. Wskaźnik rentowności wyniósł 2,11%. Wartość majątku trwałego wzrosła do 73 065 649 zł przy dynamice 105%. Aktywa obrotowe wzrosły przy dynamice 130% osiągając poziom 42 571 584 zł. W pozycji długu wzrósł poziom zobowiązań krótkoterminowych o 14 %, natomiast na koniec 2022 r. Szpital wykazał zadłużenie długoterminowe w wysokości 3 373 898 zł z tytułu pożyczki udzielonej z budżetu województwa. Wskaźnik płynności bieżącej wynosi 1,66 i jest w przedziale wartości optymalnych. Zadłużenie wymagalne nie występuje.

Wzrost nr 4. Wyniki finansowe w latach 2018-2022 - Szpital Specjalistyczny im. J. Dietla w Krakowie.



V. INWESTYCJE REALIZOWANE W JEDNOSTCE W LATACH 2021-2022

Tabela nr 19. Inwestycje - Szpital Specjalistyczny im. J. Dietla.

| Lp. | Nazwa zadania/zakres rzeczowy | Koszt całkowity inwestycji | Lata realizacji od-do | Źródła finansowania | Kwota w zł | |
|-----|---|----------------------------|-----------------------|---------------------|------------|------------------------------------|
| | | | | | 2021 | 2022 |
| 1 | Poprawa jakości świadczonych usług zdrowotnych i bezpieczeństwa pacjentów Szpitala Specjalistycznego im. J. Dietla przy ul. Skarbowej 1 - Działanie 12.1 RPO Roboty budowlano-instalacyjno-wykończeniowe Oddziałów m.in. Kardiologii, Reumatologii i Rehabilitacji, Wewnętrzny. | 17 454 120 | 2016-2022 | UE | 3 458 333 | 2 192 554 |
| | | | | BP | 230 556 | 146 170 |
| | | | | BW | 1 339 460 | 1 414 747 |
| | | | | środki własne | 78 458 | 10 652 |
| 2 | Zakup nowego oprogramowania dla Szpitala Specjalistycznego im. J. Dietla w Krakowie Zakup nowego oprogramowanie dla Szpitala Specjalistycznego im. J. Dietla w Krakowie. | 4 666 402 | 2020-2024 | BW | 97 810 | 566 195 |
| | | | | Środki własne | - | 50 036 |
| 3 | Małopolska Tarcza Antykrzysowa- Pakiet Medyczny 2 Zakup Tomografu komputerowego wraz ze stacjami opisowymi oraz prace adaptacyjne pomieszczenia związane z instalacją tomografu. Zakup Aparatu RTG mobilnego analogowego, Aparatu RTG oraz adaptacja pomieszczenia do RTG (roboty budowlane) Zakup środków ochrony osobistej. | 5 309 040 | 2020-2021 | UE | 1 081 040 | |
| | | | | Środki własne | 500 000 | |
| 4 | Małopolski System Informacji Medycznej – RPO 2.1 Oprogramowanie aplikacyjne, w tym oprogramowanie EDM. Infrastruktura obsługi warstwy lokalnej MSIM. Infrastruktura obsługi środowiska IT podmiotu leczniczego. Integracja regionalnej wymiany EDM oraz innych usług MSIM. Dodatkowo oprogramowanie systemowe podmiotu leczniczego. Dodatkowo wyposażenie serwerowni oraz usługi łączności. | 3 525 000 | 2016-2023 | EFRR | - | 220 528 (Koszty pośrednie i bezp.) |
| | | | | BP | - | 12 983 (Koszty pośrednie i bezp.) |
| | | | | BW | - | 30 396 |

| Lp. | Nazwa zadania/zakres rzeczowy | Koszt całkowity inwestycji | Lata realizacji od-do | Źródła finansowania | Kwota w zł | |
|-----|--|----------------------------|-----------------------|---------------------|--|--|
| | | | | | 2021 | 2022 |
| | | | | Środki własne | - | 857 |
| 5 | Modernizacja energetyczna wojewódzkich budynków użyteczności publicznej - Działanie 4.3 RPO Wymiana instalacji c.o. wraz z grzejnikami w części piwnicznej budynku. Montaż przygrzejnikowych zaworów termostatycznych, odcinających i powrotnych, montaż licznika ciepła. Montaż instalacji fotowoltaicznej. Wymiana oświetlenia na energooszczędne. Montaż czujników ruchu. Wymiana starej centrali wentylacji mechanicznej wraz z kanałami wentylacyjnymi dla potrzeb pomieszczenia kuchni, jadalni i pracowni analitycznej. Docieplenie: ścian zewnętrznych dziedzińca, ścian wewnętrznych między strychem starego budynku a pomieszczeniami ogrzewanymi nowego budynku wełną mineralną, stropów nad przejazdami wełną mineralną, stropu pod dachem wełną mineralną, stropodachu wentylowanego granulatem wełny mineralnej, ścian w gruncie styropianem ekstrudowanym. | 6 085 834 | 2017-2022 | UE | 2 217 075 Koszty bezp.+28 448 koszty pośrednie | 1 344 739 k. bezp. z czego 957 542. + wpływie dopiero w 2023 + k. pośrednie |
| | | | | BW | 463 956 | 385 351 |
| | | | | Środki własne | 16 918 | 30 304 |
| 6 | Zakup niezbędnego sprzętu medycznego oraz wyposażenia dla Szpitala Specjalistycznego im. J. Dietla w Krakowie Zakup sprzętu medycznego i wyposażenia dla Szpitala Specjalistycznego im. J. Dietla w Krakowie. | 2 091 363 | 2021 | BW | 2 047 000 | - |
| | | | | Środki własne | 44 363 | - |
| 7 | Modernizacja elewacji południowej budynku Szpitala Specjalistycznego im. J. Dietla w Krakowie Naprawa uszkodzonego kamienia, wzmocnienie płyt poprzez montaż kotew ze stali nierdzewnej. Szpachlowanie, fugowanie, frezowanie, czyszczenie i impregnacja elewacji. Wymiana pokrycia murów ogniowych, pasów pod- i nadrynnowych, wyskoków, pasów elewacyjnych, gzymsów i krawędzi balkonów z blachy ocynkowanej. | 227 876 | 2021 | BW | 224 229 | - |
| | | | | Środki własne | 3 647 | - |

| Lp. | Nazwa zadania/zakres rzeczowy | Koszt całkowity inwestycji | Lata realizacji od-do | Źródła finansowania | Kwota w zł | |
|-----|--|----------------------------|-----------------------|---------------------|------------|--|
| | | | | | 2021 | 2022 |
| 8 | Modernizacja budynku Szpitala Specjalistycznego im. J. Dietla w Krakowie przy al. Focha w celu ograniczenia wystąpienia negatywnych skutków COVID-19 - Działanie 14.1 RPO W ramach projektu zaplanowano: przebudowę i modernizację dwóch oddziałów tj. Oddziału Ortopedii zlokalizowanego na II piętrze i Rehabilitacji na I piętrze oraz pomieszczeń na poziomie -1 w budynku szpitala przy al. Focha 33 w Krakowie. Zakres prac obejmuje m.in: przebudowę i modernizację sal chorych, modernizację sanitariatów, wymianę instalacji wewnętrznych, wykonanie nowej instalacji gazów medycznych. Na poziomie -1 zaplanowano zmodernizowanie instalacji kanalizacji sanitarnej oraz wykonanie izolacji przeciwwilgociowej poziomej i pionowej. W ramach zadania planowany jest również zakup sprzętu medycznego oraz wyposażenia. | 19 771 074 | 2022-2023 | BW | - | 209 936 |
| | | | | Środki własne | 2 104 | 394 |
| | | | | UE | 1 895 | - |
| 9 | Małopolska Tarcza Antykryzysowa -Pakiet Medyczny 3 Aparat USG, aparat do EKG -4 szt, stół terapeutyczny elektryczny-4 szt., bieżnia elektryczna, orbitrek-2 szt, zestaw3 pomp strzykawkowych ze stacją dokującą , aparat USG przenośny. Aparat do znieczulenia, bronchoskop, wyroby medyczne jednorazowego użytku | 3 561 453 | 2022-2023 | UE | - | 1 994 436 z czego 135 415 wpłynęło w 2023 roku |
| | | | | Środki własne | - | 351 959 |

Źródło: Opracowanie własne na podstawie danych z WPL.

VI. KONTRAKTOWANIE ŚWIADCZEŃ MEDYCZNYCH W LATACH 2021-2022

Tabela nr 20. Kontraktowanie świadczeń medycznych - Szpital Specjalistyczny im. J. Dietla.

| Rodzaj świadczenia | 2021 | 2022 |
|--------------------------------------|--------------------|--------------------|
| Leczenie szpitalne | 118 775 607 | 157 940 618 |
| Ambulatoryjna opieka specjalistyczna | 2 066 744 | 3 006 197 |
| Rehabilitacja lecznicza | 711 762 | 1 206 594 |
| Ogółem | 121 554 113 | 162 247 145 |

Źródło: Opracowanie własne na podstawie danych ze strony internetowej www.nfz.gov.pl (dane dostępne – wrzesień 2023 r.)

VII. DODATKOWE INFORMACJE O PODMIOCIE LECZNICZYM

AKREDYTACJA

| Lp. | Nazwa | Wydane przez | ważność od...do |
|-----|---|------------------|----------------------------|
| 1. | Certyfikat akredytacyjny (Lecznictwo szpitalne) | Minister Zdrowia | 07.01.2021 - 06.01.2024 |

CERTYFIKATY

| Lp. | Nazwa | wydane przez | ważność od...do |
|-----|---|--------------------------------|----------------------------|
| 1. | ISO 9001:2015 (Świadczenie stacjonarnych usług medycznych oraz usług ambulatoryjnych w ramach diagnostyki, leczenia, pielęgnacji i rehabilitacji) | DEKRA Certification Sp. Z o.o. | 24.03.2022 – 01.03.2025 |

5. SZPITAL SPECJALISTYCZNY IM. L. RYDYGIERA W KRAKOWIE SP. Z O. O.

I. INFORMACJE OGÓLNE



Szpital Specjalistyczny im. Ludwika Rydygiera w Krakowie Sp. z o. o. jest nowoczesnym wieloprofilowym szpitalem świadczącym usługi dla pacjentów z Krakowa i okolic, jak i odległych rejonów Polski i zagranicy. Świadczenia zdrowotne udzielane są w trybie opieki stacjonarnej i ambulatoryjnej, między innymi w zakresie: onkologii, chirurgii ogólnej, onkologicznej, szczękowo-twarzowej, plastycznej i rekonstrukcyjnej, chorób wewnętrznych, dermatologii, ginekologii i położnictwa, kardiologii, hematologii, neurologii, okulistyki, psychiatrii, neonatologii, toksykologii oraz leczenia zespołów abstynencyjnych po substancjach psychoaktywnych. Podmiot realizuje także świadczenia w zakresie podstawowej opieki zdrowotnej. Szpital jest jedynym wojewódzkim podmiotem leczniczym działającym w formie spółki prawa handlowego.

| | |
|------------------------|---|
| Dyrektor | Artur Asztabski |
| Adres korespondencyjny | Os. Złotej Jesieni 1, 31-826 Kraków |
| Strona internetowa | https://www.szpitalrydygier.pl/ |

II. WSKAŹNIKI WYKORZYSTANIA ŁÓŻEK W LATACH 2021-2022

Tabela nr 21. Wskaźniki wykorzystania łóżek–Szpital Specjalistyczny im. Ludwika Rydygiera w Krakowie sp. z o. o.

| Oddziały | liczba łóżek | liczba leczonych | średni czas pobytu [dni] | obciążenie łóżek [%] | 2021 | | 2022 | |
|--------------------------------|--------------|------------------|--------------------------|----------------------|--------------|------------------|--------------------------|-----------------------|
| | | | | | liczba łóżek | liczba leczonych | średni czas pobytu [dni] | obciążenie łóżek [%]* |
| Ogółem | 792 | 35 584* | 4,6* | 74%* | 801 | 37 178* | 4,3* | 67%* |
| Chorób wewnętrznych | 42 | 1 856 | 6,6 | 80% | 42 | 1 915 | 6,7 | 84% |
| Hematologiczny | 59 | 2 460 | 7,5 | 85% | 59 | 2 359 | 8,3 | 90% |
| Kardiologiczny | 25 | 878 | 8,8 | 84% | 25 | 983 | 8,9 | 96% |
| Toksykologiczny i detoksykacji | 17 | 757 | 7,7 | 93% | 17 | 807 | 7,7 | 100% |
| Dermatologiczny | 12 | 685 | 2,9 | 46% | 12 | 731 | 2,8 | 47% |
| Neurologiczny | 37 | 6 061 | 1,5 | 67% | 37 | 6 774 | 1,4 | 70% |
| Onkologiczny | 30 | 2 776 | 3,4 | 86% | 30 | 3 140 | 3,2 | 93% |

| | | | | | | | | |
|--|-----|-------|------|-----|-----|-------|------|------|
| Anestezjologii i intensywnej terapii | 13 | 444 | 9,5 | 89% | 13 | 377 | 8,4 | 67% |
| Anestezjologii i intensywnej terapii dla dzieci | - | - | - | - | 4 | - | - | 0% |
| Rehabilitacji | 7 | 40 | 26,6 | 42% | 7 | 66 | 25,5 | 66% |
| Rehabilitacji neurologicznej | 40 | 229 | 30,0 | 47% | 40 | 239 | 29,9 | 49% |
| Ginekologiczno-położniczy | 40 | 3 490 | 3,9 | 94% | 40 | 3 313 | 3,7 | 83% |
| Chirurgiczny ogólny | 40 | 2 605 | 4,1 | 73% | 40 | 2 856 | 4,1 | 81% |
| Chirurgii plastycznej | 33 | 1 285 | 6,6 | 71% | 33 | 877 | 3,5 | 26% |
| Chirurgii plastycznej dla dzieci | 14 | 56 | 9,3 | 10% | 14 | 56 | 10,1 | 11% |
| Chirurgii urazowo – ortopedycznej – 2 oddz. | 52 | 2 235 | 4,8 | 57% | 52 | 2 276 | 3,6 | 43% |
| Okulistyczny | 5 | 1 506 | 1,0 | 83% | 5 | 1 825 | 1,0 | 100% |
| Otolaryngologiczny | 16 | 1 384 | 2,0 | 46% | 16 | 1 817 | 1,7 | 54% |
| Chirurgii szczękowo – twarzowej | 27 | 1 098 | 4,4 | 49% | 27 | 1 090 | 4,2 | 46% |
| Urologiczny | 26 | 2 023 | 2,8 | 59% | 31 | 2 393 | 2,5 | 52% |
| Psychiatryczny | 37 | 381 | 29,1 | 82% | 37 | 383 | 30,9 | 88% |
| Radioterapii | 29 | 1 027 | 7,0 | 68% | 29 | 1 132 | 6,8 | 73% |
| Neonatologiczny | 25 | 1 831 | 4,0 | 80% | 25 | 1 633 | 4,0 | 71% |
| Ośrodek leczenia zespołów abstynencyjnych po substancjach psychoaktywnych (detoksykacji) | 10 | 142 | 15,0 | 58% | 10 | 136 | 14,7 | 55% |
| <i>Pielęgnacyjno-opiekuńczy – MAKÓW PODHALAŃSKI</i> | 132 | 235 | 203 | 99% | 132 | 133 | 362 | 100% |
| <i>Opiekuńczo-leczniczy – MAKÓW PODHALAŃSKI</i> | 18 | 100 | 30,4 | 46% | 18 | 19 | 329 | 95% |
| Szpitalny oddział ratunkowy | 6 | | | | 6 | | | |

Źródło: Opracowanie własne na podstawie danych ze sprawozdania MZ-29.

*Do liczby leczonych, średniego czasu pobytu oraz obłożenia łóżek nie wliczono oddziałów pielęgnacyjno-opiekuńczego oraz opiekuńczo-leczniczego w Makowie Podhalańskim.

III. ZATRUDNIENIE W LATACH 2021-2022

Tabela nr 22. Zatrudnienie – Szpital Specjalistyczny im. Ludwika Rydygiera w Krakowie sp. z o. o.

| | | 2021 | 2022 |
|--------------------------------------|---|------------------------|------------------------|
| Ogółem – umowa o pracę w tym: | etaty | <u>1 583,49</u> | <u>1 706,78</u> |
| | osoby | <u>1 629</u> | <u>1 761</u> |
| lekarze | etaty | 308,72 | 322,95 |
| | osoby | 328 | 340 |
| pielęgniarki | etaty | 610,60 | 651,85 |
| | osoby | 627 | 668 |
| kontrakty/umowy cywilnoprawne | ilość umów (narastająco od początku roku) | <u>379</u> | <u>389</u> |

Źródło: Opracowanie własne na podstawie danych z arkuszy kontrolnych WPL.

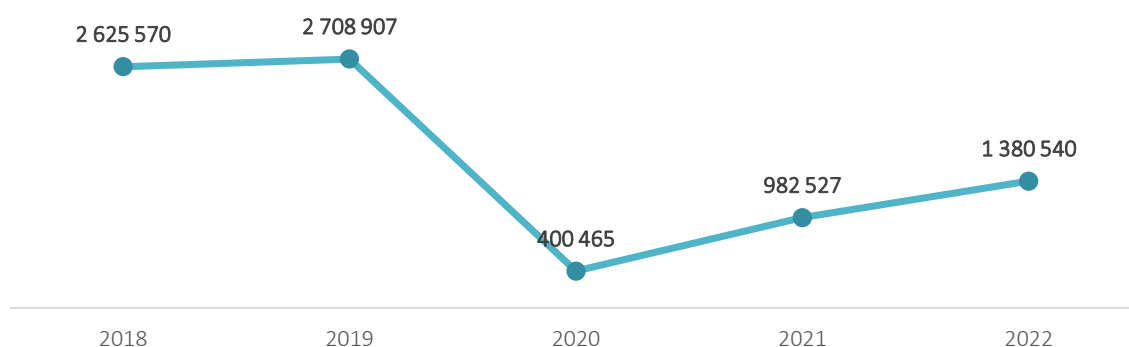
IV. DANE FINANSOWE W LATACH 2021-2022

| Sytuacja finansowa | Stan na 31.12.2021 | Stan na 31.12.2022 |
|--|--------------------|--------------------|
| Aktywa trwałe | 447 420 730 | 457 863 710 |
| Aktywa obrotowe | 122 902 970 | 155 648 302 |
| Wskaźnik płynności bieżącej (opt. 1,2-2,0) | 1,96 | 1,73 |
| | | |
| Przychody | 502 893 046 | 566 137 940 |
| Koszty | 500 972 858 | 564 158 110 |
| Wynik finansowy | 982 527 | 1 380 540 |
| Wskaźnik rentowności netto | 0,20% | 0,24% |
| | | |
| Zobowiązania długoterminowe | 630 221 | 0 |
| Zobowiązanie krótkoterminowe | 62 788 061 | 89 963 543 |
| w tym zobowiązania wymagalne | - | - |

Źródło: Opracowanie własne na podstawie danych z WPL.

W 2022 r. wynik finansowy szpitala wyniósł 1 380 540 zł. Wykazany wynik był wyższy od poprzedniego o 398 013 zł. Wskaźnik rentowności netto wynosi 0,24%. Aktywa trwałe wzrosły do wartości 457 863 710 zł przy dynamice 102%. Natomiast aktywa obrotowe wzrosły przy dynamice 127% osiągając wartość 155 648 302 zł. W 2022 r. Szpital nie wykazał zobowiązania długoterminowych, natomiast zobowiązania krótkoterminowe wyniosły 89 963 543 zł, wzrastając o 43% w stosunku do roku poprzedniego. Wskaźnik płynności bieżącej uległ spadkowi do poziomu 1,73, pozostając nadal w przedziale wartości optymalnych. Zobowiązania wymagalne nie wystąpiły.

Wykres nr 5. Wyniki finansowe w latach 2018-2022 – Szpital Specjalistyczny im. Ludwika Rydygiera w Krakowie sp. z o. o.



V. INWESTYCJE REALIZOWANE W JEDNOSTCE W LATACH 2021-2022

Tabela nr 24. Inwestycje – Szpital Specjalistyczny im. Ludwika Rydygiera w Krakowie sp. z o. o.

| Lp. | Nazwa zadania/zakres rzeczowy | Koszt całkowity inwestycji | Lata realizacji od-do | Źródła finansowania | Kwota w zł | |
|-----|--|----------------------------|-----------------------|---------------------|------------|------|
| | | | | | 2021 | 2022 |
| 1 | Modernizacja Oddziałów Neurologii i Udarów Mózgu z Pododdziałem Udarów Mózgu oraz Oddziału Urologii 1. Oddział Neurologii i Udarów Mózgu z Pododdziałem Udarów Mózgu: prace budowlano-instalacyjne obejmujące pomieszczenia pobytu pacjentów z zapleczem sanitarnym, zabiegowe, sale diagnostyki, wlewów oraz rehabilitacji w programach lekowych, administracyjno-socjalne, porządkowe i gospodarcze. Prace realizowane na XI piętrze budynku głównego w segmencie B1, B2, B3 wraz z hallem windowym, obejmując powierzchnię ok 2 005,00 m ² 2. Oddział Urologii: prace budowlano-instalacyjne obejmujące pomieszczenia pobytu pacjentów z zapleczem sanitarnym, utworzono blok operacyjny z 1 salą operacyjną i zapleczem opieki okołoperacyjnej, salą do małych zabiegów urologicznych, zabiegowe, administracyjno-socjalne, porządkowe i gospodarcze. Prace realizowane na VII piętrze budynku głównego w segmencie B1, B2 i B3 wraz z hallem windowym, obejmujące powierzchnię ok 2 007,0 m ² 3. Zakup wyposażenia i sprzętu medycznego | 12 909 164 | 2021 | BW | 8 950 000 | - |
| | | | | Środki własne | 3 959 164 | - |
| 2 | Zakupy sprzętu i wyposażenia medycznego dla Małopolskiego Centrum Leczenia i Rehabilitacji Oparzeń oraz Chirurgii Plastycznej i Replantacyjnej wraz z Oddziałem Intensywnej Opieki Medycznej dla Dzieci oraz Zakładu Diagnostyki Obrazowej 1. Małopolskie Centrum Leczenia i Rehabilitacji Oparzeń oraz Chirurgii Plastycznej i Replantacyjnej wraz z Oddziałem Intensywnej Opieki Medycznej dla Dzieci: przenośny aparat | 1 670 215 | 2021 | BW | 1 500 000 | - |

| Lp. | Nazwa zadania/zakres rzeczowy | Koszt całkowity inwestycji | Lata realizacji od-do | Źródła finansowania | Kwota w zł | |
|-----|---|----------------------------|-----------------------|---------------------|------------|-----------|
| | | | | | 2021 | 2022 |
| | USG z głowicami – 1 szt., aparat RTG typu „Ramię C” – 1 szt., monitor hemodynamiczny 1 szt., system uciskowy dwukanałowy – 1 szt, wózek transportowo-kąpielowy z regulacją hydrauliczną – 1 szt., wyposażenie dodatkowe w postaci nawilżacza, ogrzewacza powietrza do respiratora oraz do wysokoprzepływowej tlenoterapii – 1 kpl. 2. Zakład Diagnostyki Obrazowej: system radiografii cyfrowej wraz z instalacją i szkoleniem, wyposażeniem towarzyszącym, podłączeniem i integracją z systemem PACS i systemem informatycznym szpitala oraz pracami adaptacyjnymi (roboty budowlane) – 1 kpl. | | | środki własne | 170 215 | - |
| 3 | Modernizacja Oddziału Ortopedii i Traumatologii Narządu Ruchu Szpitala Specjalistycznego im. Ludwika Rydygiera w Krakowie sp. z o.o. 1. Oddział Ortopedii i Traumatologii Narządu Ruchu: Prace budowlano- instalacyjne obejmujące pomieszczenia pobytu pacjentów z zapleczem sanitarnym, zabiegowe, administracyjno-socjalne. Prace realizowane będą na VI piętrze budynku głównego w segmencie B1 i B3, obejmując powierzchnię ok. 1875,00 m ² 2. Zakup wyposażenia i sprzętu medycznego | 12 136 287 | 2022 | BW | - | 9 000 000 |
| | | | | Środki własne | - | 3 136 269 |
| 4 | Modernizacja schodów wejściowych wraz z montażem platformy dla osób niepełnosprawnych PFRON | 299 500 | 2022 | PFRON | - | 77 038 |
| | | | | Środki własne | - | 222 462 |
| 5 | Małopolska Tarcza Antykryzysowa – Pakiet Medyczny 2 | 6 780 971 | 2021 | UE | 6 010 000 | - |
| | | | | Środki własne | 770 971 | - |
| 6 | Małopolska Tarcza Antykryzysowa – Pakiet Medyczny 3 | 5 330 469 | 2022-2023 | UE | - | 4 114 915 |
| | | | | BW | - | 223 297 |
| | | | | Środki własne | - | 550 020 |
| 7 | Małopolska Tarcza Antykryzysowa dotacja dla POZ | 55 840 | 2022 | UE | - | 47 464 |
| | | | | Środki własne | - | 8 376 |
| 8 | Małopolski System Informacji Medycznej – MSIM | 6 179 542 | 2018-2023 | UE | 2 629 266 | 1 707 227 |
| | | | | Środki własne | 323 287 | 210 428 |
| 9 | Modernizacja energetyczna wojewódzkich budynków użyteczności publicznej | 56 137 148 | 2019-2023 | UE | 23 229 088 | 892 904 |
| | | | | BW | 4 099 251 | 157 571 |
| | | | | Środki własne | 104 587 | 3 943 |

Źródło: Opracowanie własne na podstawie danych z WPL.

VI. KONTRAKTOWANIE ŚWIADCZEŃ MEDYCZNYCH W LATACH 2021-2022

Tabela nr 25. Kontraktowanie świadczeń medycznych – Szpital Specjalistyczny im. Ludwika Rydygiera w Krakowie sp. z o. o.

| Rodzaj świadczenia | 2021 | 2022 |
|--|--------------------|--------------------|
| Leczenie szpitalne | 377 465 429 | 463 119 857 |
| Ambulatoryjna opieka specjalistyczna | 1 017 846 | 1 745 780 |
| Rehabilitacja lecznicza | 2 321 342 | 2 965 337 |
| Opieka psychiatryczna i leczenie uzależnień | 5 950 520 | 6 247 669 |
| Świadczenia pielęgnacyjne i opiekuńcze | 9 229 216 | 12 283 863 |
| Profilaktyczne programy zdrowotne | 103 761 | 118 193 |
| Programy pilotażowe | 516 660 | 6 268 712 |
| Podstawowa opieka zdrowotna | - | 31 876 |
| Świadczenia zdrowotne kontraktowane odrębnie | - | 8 |
| Ogółem | 396 604 774 | 492 781 296 |

Źródło: Opracowanie własne na podstawie danych ze strony internetowej www.nfz.gov.pl (dane dostępne – wrzesień 2023 r.)

VII. DODATKOWE INFORMACJE O PODMIOCIE LECZNICZYM

AKREDYTACJA

| Lp. | Nazwa | Wydane przez | ważność od...do |
|-----|---|------------------|-------------------------|
| 1. | Certyfikat akredytacyjny (Lecznictwo szpitalne) | Minister Zdrowia | 07.02.2022 – 07.02.2025 |

CERTYFIKATY

| Lp. | Nazwa | wydane przez | ważność od...do |
|-----|---|---|-------------------|
| 1. | System zarządzania jakością ISO 9001 | LL-C (Certification) Czech Republic a.s. | 04.2021 - 03.2024 |
| 2. | System zarządzania środowiskowego ISO 14001 | LL-C (Certification) Czech Republic a.s. | 10.2020 - 10.2023 |
| 3. | System zarządzania bezpieczeństwem informacji ISO 27001 | LL-C (Certification) Czech Republic a.s. | 10.2020 - 10.2023 |
| 5. | Certyfikat Szpital Dobrej Praktyki Żywienia Klinicznego – Leczenie przez Żywienie | Polskie Towarzystwo Żywienia Pozajelitowego, Dojelitowego i Metabolizmu | 06.2022 - 06.2024 |

PROJEKTY NAUKOWE I BADAWCZE

| Lp. | Nazwa | Data |
|-----|---|------|
| 1. | Utworzenie konsorcjum „Onkologia Małopolska”, w ramach którego wypracowany zostanie program efektywnej profilaktyki, diagnostyki i leczenia chorób nowotworowych w regionie | 2022 |

INNE SUKCESY

| Lp. | Nazwa | Data |
|-----|---|------|
| 1. | Tytuł Symbolu Nowoczesnej Opieki Medycznej 2022 | 2022 |
| 2. | 1 miejsce w Małopolsce i 3 miejsce w kraju w rankingu Fundacja Alivia 2021 potwierdzonym przez Małopolski Oddział NFZ | 2021 |
| 3. | Trzeci najlepszy szpital z Polski wg rankingu Newsweek „World’s Best Hospitals 2021” | 2021 |

6. SZPITAL KLINICZNY IM. DR. J. BABIŃSKIEGO SPZOZ W KRAKOWIE

I. INFORMACJE OGÓLNE



Szpital Kliniczny im. dr. Józefa Babińskiego SPZOZ w Krakowie jest wiodącą jednostką w zakresie lecznictwa psychiatrycznego na terenie województwa małopolskiego. Oferuje świadczenia w trybie stacjonarnym i ambulatoryjnym w zakresie leczenia psychiatrycznego (również dla dzieci), psychogeriatrycznego i odwykowego.

Na terenie Szpitala działa Wojewódzki Ośrodek Terapii Uzależnienia i Współuzależnienia.

| | |
|------------------------|---|
| Dyrektor | Michał Tochowicz |
| Adres korespondencyjny | Ul. Dr. J. Babińskiego 29, 30-393 Kraków |
| Strona internetowa | https://nowa.babinski.pl/ |

II. WSKAŹNIKI WYKORZYSTANIA ŁÓŻEK W LATACH 2021-2022

Tabela nr 26. Wskaźniki wykorzystania łóżek – Szpital Kliniczny im. dr. Józefa Babińskiego SPZOZ w Krakowie.

| Oddziały | liczba łóżek | liczba leczonych | średni czas pobytu [dni] | obciążenie łóżek [%] | 2021 | | 2022 | |
|--|--------------|------------------|--------------------------|----------------------|--------------|------------------|--------------------------|-----------------------|
| | | | | | liczba łóżek | liczba leczonych | średni czas pobytu [dni] | obciążenie łóżek [%]* |
| Ogółem | 752 | 6 234 | 34,9 | 79% | 732 | 6 617 | 35,8 | 89% |
| Psychiatryczny ogólny – 6 oddz. | 267 | 3 279 | 23,6 | 79% | 222 | 3 144 | 23,3 | 90% |
| Psychiatryczny dla dzieci | - | - | - | - | 25 | 301 | 23,1 | 76% |
| Rehabilitacji psychiatrycznej - 2 oddz. | 40 | 214 | 54,7 | 80% | 40 | 230 | 58,0 | 91% |
| Leczenia zaburzeń nerwicowych | 35 | 168 | 65,8 | 87% | 35 | 181 | 59,3 | 84% |
| Psychogeriatryczny - 2 oddz | 90 | 792 | 27,9 | 67% | 90 | 847 | 30,8 | 79% |
| Psychiatrii sądowej | 88 | 156 | 165,9 | 81% | 88 | 155 | 200,5 | 97% |
| Psychiatrii sądowej o wzmocnionym zabezpieczeniu | 65 | 110 | 211,4 | 98% | 65 | 127 | 182,4 | 98% |
| Ośrodek leczenia alkoholowych zespołów abstynencyjnych (detoksykacji) interwencji kryzysowej | 30 | 747 | 11,0 | 75% | 30 | 750 | 11,8 | 81% |
| Ośrodek terapii uzależnienia od alkoholu (odwykowy) | 92 | 586 | 43,6 | 76% | 92 | 725 | 40,5 | 87% |
| Ośrodek rehabilitacji dla uzależnionych od substancji psychoaktywnych ze współistniejącymi zaburzeniami psychotycznymi | 45 | 182 | 69,3 | 77% | 45 | 157 | 88,7 | 85% |

Źródło: Opracowanie własne na podstawie danych ze sprawozdania MZ-30.

III. ZATRUDNIENIE W LATACH 2021-2022

Tabela nr 27. Zatrudnienie - Szpital Kliniczny im. dr. Józefa Babińskiego SPZOZ w Krakowie.

| | | 2021 | 2022 |
|--------------------------------------|---|-----------------|-----------------|
| Ogółem - umowa o pracę w tym: | etaty | <u>1 033,16</u> | <u>1 098,42</u> |
| | osoby | <u>1 104</u> | <u>1 176</u> |
| Lekarze (w tym lekarze dentyści) | etaty | 141,56 | 144,66 |
| | osoby | 149 | 155 |
| pielęgniarki | etaty | 345,84 | 355,71 |
| | osoby | 348 | 352 |
| kontrakty/umowy cywilnoprawne | ilość umów (narastająco od początku roku) | <u>60</u> | <u>86</u> |

Źródło: Opracowanie własne na podstawie danych z arkuszy kontrolnych WPL.

IV. DANE FINANSOWE W LATACH 2021-2022

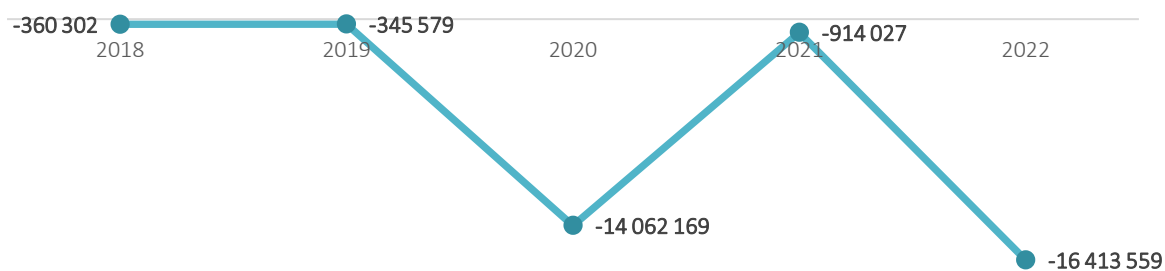
Tabela nr 28. Wyniki finansowe – Szpital Kliniczny im. dr. Józefa Babińskiego SPZOZ w Krakowie.

| Sytuacja finansowa | Stan na 31.12.2021 | Stan na 31.12.2022 |
|--|--------------------|--------------------|
| Aktywa trwałe | 90 333 173 | 96 260 318 |
| Aktywa obrotowe | 23 316 943 | 28 591 298 |
| Wskaźnik płynności bieżącej (opt. 1,2-2,0) | 1,26 | 1,16 |
| Przychody | 138 255 911 | 142 080 709 |
| Koszty | 139 169 938 | 158 494 268 |
| Wynik finansowy | -914 027 | -16 413 559 |
| Wskaźnik rentowności netto | -0,66% | -11,55% |
| Zobowiązania długoterminowe | 9 187 083 | 18 967 739 |
| Zobowiązanie krótkoterminowe | 18 507 761 | 24 604 158 |
| w tym zobowiązania wymagalne | - | - |

Źródło: Opracowanie własne na podstawie danych z WPL.

Za 2022 r. jednostka wygenerowała stratę finansową w wysokości (-)16 413 559 zł. Wykazany wynik był niższy w stosunku do poprzedniego roku o 15 499 532 zł. Wskaźnik rentowności netto wyniósł (-)11,55%. Wykazana strata jest wynikiem niskiego wykonania kontraktu, co powodowało problemy z płynnością. W wyniku prowadzonych inwestycji w 2022 r. wzrosły aktywa trwałe o 5 927 145 zł do poziomu 96 260 318 zł przy dynamice wzrostu na poziomie 107%. Natomiast aktywa obrotowe wzrastają do poziomu 28 591 298 zł przy dynamice 123%. Wskaźnik płynności bieżącej uległ pogorszeniu wchodząc w zakres wartości poniżej optymalnych i wynosi 1,16. Jednostka wykazała zadłużenie długoterminowe głównie z tytułu pożyczek w łącznej kwocie 4 mln zł, uzyskanych w 2015 i 2016 r. z budżetu województwa na spłatę zobowiązań wymagalnych i przywrócenie płynności. W 2021 i 2022 roku Szpital z budżetu województwa uzyskał pożyczki w łącznej kwocie 16 mln zł w celu stabilizacji sytuacji finansowej Szpitala. Zadłużenie wymagalne na koniec 2022 roku nie wystąpiło.

Wykres nr 6. Wyniki finansowe w latach 2018-2022 - Szpital Kliniczny im. dr. Józefa Babińskiego SPZOZ w Krakowie.



V. INWESTYCJE REALIZOWANE W JEDNOSTCE W LATACH 2021-2022

Tabela nr 29. Inwestycje - Szpital Kliniczny im. dr. Józefa Babińskiego SPZOZ w Krakowie.

| Lp. | Nazwa zadania/zakres rzeczowy | Koszt całkowity inwestycji | Lata realizacji od - do | Źródła finansowania | Kwota w zł | |
|-----|---|----------------------------|-------------------------|---------------------|------------|------|
| | | | | | 2021 | 2022 |
| 1. | Rozwój bazy leczenia psychiatrycznego poprzez modernizację obiektów Szpitala Klinicznego im. dr. Józefa Babińskiego SP ZOZ w Krakowie - etap II - Działanie 12.1 RPO Rozwój i modernizacja istniejącej szpitalnej, ambulatoryjnej i środowiskowej bazy leczenia psychiatrycznego obiektów, w których świadczone są usługi medyczne. | 36 518 774 | 2018-2022 | BW | 3 826 084 | - |
| | | | | UE | 3 619 715 | - |
| | | | | Środki własne | 97 427 | - |
| | | | | POWR | 402 628 | - |
| 2. | Modernizacja oddziałów detoksykacji i leczenia uzależnień Szpitala Klinicznego im. dr. J. Babińskiego SPZOZ w Krakowie - II etap Dostosowanie oddziałów do nakazów instytucji państwowych; doposażenie w niezbędne wyposażenie; stworzenie odpowiednich warunków hospitalizacji i udzielania świadczeń dla pacjentów z zaburzeniami psychicznymi. | 193 648 | 2021 | BW | 191 712 | - |
| | | | | Środki własne | 1 936 | - |

| Lp. | Nazwa zadania/zakres rzeczowy | Koszt całkowity inwestycji | Lata realizacji od - do | Źródła finansowania | Kwota w zł | |
|-----|--|----------------------------|-------------------------|---------------------|------------|-----------|
| | | | | | 2021 | 2022 |
| 3. | Prace dostosowawcze w budynkach szpitalnych wynikających z nakazów Państwowego Inspektora Sanitarnego oraz Rozporządzenia Ministra Zdrowia (program dostosowawczy) oraz innych obowiązujących przepisów w Szpitalu Klinicznym im. dr Józefa Babińskiego w Krakowie Dostosowanie budynków szpitalnych do obowiązujących przepisów oraz nakazów instytucji państwowych; doposażenie oddziałów szpitalnych w niezbędne wyposażenie; Reorganizacja i maksymalizacja wykorzystania posiadanej infrastruktury. | 1 025 543 | 2021 | BW | 1 020 517 | - |
| | | | | Środki własne | 5 026 | - |
| 4. | Wykonanie prac projektowych dotyczących budynku szpitalnego nr 6A w zakresie przebudowy, rozbudowy i modernizacji budynku Wykonanie prac projektowych: opracowanie programu funkcjonalno-użytkowego wraz z koncepcją architektoniczną oraz uzyskanie decyzji ULICP oraz- opracowanie dokumentacji projektowo-kosztorysowej projektu budowlanego i wykonawczego. | 74 513 | 2021-2022 | BW | 74 140 | - |
| | | | | Środki własne | 373 | - |
| 5. | Dostosowanie pomieszczeń zastępczych dla potrzeb Poradni Zdrowia Psychicznego Wykonanie robót budowlano – instalacyjnych dróg na terenie Szpitala. | 122 659 | 2021 | BW | 122 058 | - |
| | | | | Środki własne | 601 | - |
| 6. | Przebudowa dróg na terenie Zespołu szpitalno-parkowego w Krakowie Kobierzynie – etap I Opracowanie dokumentacji projektowo-kosztorysowej inwestycji. | 48 708 | 2021 | BW | 48 469 | - |
| | | | | Środki własne | 239 | - |
| 7. | Małopolska Tarcza Antykryzysowa - Pakiet Medyczny II - Działanie 9.2 RPO Zapewnienie środków ochrony osobistej oraz sprzętu medycznego dla personelu medycznego Szpitala Klinicznego im. dr. J. Babińskiego w związku z trwającą epidemią SARS-coV-2. | 4 178 677 | 2022-2023 | UE | - | 1 624 179 |
| | | | | Środki własne | - | 286 620 |
| 8. | Przebudowa dróg na terenie Zespołu szpitalno- parkowego w Krakowie Kobierzynie – etap I Wykonanie robót budowlano – instalacyjnych. | 15 493 666 | 2022-2025 | BW | - | 1 877 618 |
| | | | | Środki własne | - | 6 217 |

| Lp. | Nazwa zadania/zakres rzeczowy | Koszt całkowity inwestycji | Lata realizacji od - do | Źródła finansowania | Kwota w zł | |
|-----|--|----------------------------|-------------------------|---------------------|------------|-----------|
| | | | | | 2021 | 2022 |
| 9. | Modernizacja obiektów Szpitala Klinicznego im. dr Józefa Babińskiego SP ZOZ w Krakowie Zadanie obejmowało prace na rzecz 5 budynków Szpitala: 1. Budynek Kuchni nr 16: 1.1. Wykonanie prac modernizacyjnych instalacji zasilania budynku Kuchni w energię elektryczną w zakresie wymiany rozdzielni głównej, 1.2. Wykonanie prac dostosowawczych wynikających z wymagań i nakazów Państwowego Inspektora Sanitarnego oraz innych obowiązujących przepisów, w tym modernizacja systemu wentylacji, 2. Budynek nr 102: Aktualizacja dokumentacji projektowej i kosztorysowej dostosowania budynku do wymagań przepisów ochrony przeciwpożarowej, 3. Budynek nr 15 (Teatr): Roboty konserwatorskie dachu budynku: 4. Wykonanie prac projektowych dotyczących budynku szpitalnego nr 6A w zakresie przebudowy, rozbudowy i modernizacji budynku, 5. Budynek nr 6B: Dostosowanie budynku dla potrzeb oddziału stacjonarnego dla dzieci i młodzieży: | 1 727 139 | 2022 | BW | - | 1 721 439 |
| | | | | Środki własne | - | 5 700 |
| 10. | Rozbudowa, przebudowa i modernizacja budynku nr 3B Szpitala Klinicznego im. J. Babińskiego SP ZOZ w Krakowie - opracowanie dokumentacji projektowej. Dokumentacja projektowa - wykonanie prac projektowych. | 100 927 | 2022 | BW | - | 100 594 |
| | | | | Środki własne | - | 333 |
| 11. | Modernizacja i dostosowanie budynku szpitalnego nr 102 do wymagań przepisów ochrony przeciwpożarowej (II etap) Roboty budowlane i instalacyjne na parterze i I piętrze budynku. | 16 906 438 | 2022-2025 | BW | - | 710 944 |
| | | | | Fundusz covidowy | - | 871 593 |
| | | | | Środki własne | - | 5 241 |
| 12. | Małopolski System Informacji Medycznej (MSIM) – Działanie 2.1 RPO Zakup urządzeń i sprzętu informatycznego; zakup niezbędnego oprogramowania; montaż zabezpieczeń pomieszczeń serwerowni; integracja regionalnej wymiany EDM oraz innych usług MSIM. | 3 028 066 | 2018-2023 | BW | - | 85 800 |
| | | | | BP | - | 42 934 |
| | | | | UE | - | 729 266 |
| | | | | Środki własne | - | 12 154 |

Źródło: Opracowanie własne na podstawie danych z WPL.

VI. KONTRAKTOWANIE ŚWIADCZEŃ MEDYCZNYCH W LATACH 2021-2022

Tabela nr 30. Kontraktowanie świadczeń medycznych - Szpital Kliniczny im. dr. Józefa Babińskiego SPZOZ w Krakowie.

| Rodzaj świadczenia | 2021 | 2022 |
|---|-------------------|--------------------|
| Opieka psychiatryczna i leczenie uzależnień | 82 281 305 | 90 066 504 |
| Programy pilotażowe | 14 627 249 | 34 530 941 |
| Ogółem | 96 908 554 | 124 597 445 |

Źródło: Opracowanie własne na podstawie danych ze strony internetowej www.nfz.gov.pl (dane dostępne – wrzesień 2023 r.)

VII. DODATKOWE INFORMACJE O PODMIOCIE LECZNICZYM

CERTYFIKATY

| Lp. | Nazwa | wydane przez | ważność od...do |
|-----|--|--------------|----------------------------|
| 1. | ISO-90001:2015 | IQNet CISQ | 30.06.2015 - 29.06.2024 |
| 2. | ISO-27001:2013 | IQNet CISQ | 19.09.2018 - 19.08.2024 |
| 3. | Akredytacja do prowadzenia szkolenia specjalizacyjnego w dziedzinie psychiatrii dzieci i młodzieży | CMKP | 07.11.2022 - 06.11.2027 |
| 4. | Akredytacja do prowadzenia stażu kierunkowego w zakresie psychiatrii dzieci i młodzieży | CMKP | 13.09.2021 - 19.09.2026 |
| 5. | Akredytacja do prowadzenia stażu kierunkowego w zakresie psychiatrii środowiskowej | CMKP | 20.09.2022 - 18.10.2027 |

PROJEKTY NAUKOWE I BADAWCZE

| Lp. | Nazwa | Data |
|-----|--|---------|
| 1. | Badanie efektywności leczenia przezczaszkową stymulacją magnetyczną (TMS) u pacjentów z przewlekłą depresją | Od 2021 |
| 2. | Wpływ aktywności fizycznej na proces zdrowienia pacjentów w głębokich kryzysach psychicznych (projekt KOROG) | Od 2022 |

| | | |
|----|---|-------------------|
| 3. | Potencjał terapeutyczny i jego determinanty metody redukcji przewlekłych halucynacji słuchowych z użyciem technologii wirtualnej rzeczywistości | Od 2023 |
| 4. | Współpraca w leczeniu u pacjentów leczonych na oddziale ogólnopsychiatrycznych bez i za własną zgodą | 01.2022 - 06.2022 |

INNE SUKCESY

| Lp. | Nazwa | Data |
|-----|--|--------------------|
| 1. | Otwarcie Oddziału Psychiatrycznego dla Dzieci i Młodzieży jako dopełnienie pełnego zakresu świadczeń dla tej grupy pacjentów o leczenie stacjonarne (marzec 2022) | Od marca 2022 |
| 2. | Otwarcie Centrum Zdrowia Psychicznego Kraków Podgórze Lipiec 2022 | Od lipca 2022 |
| 3. | Rozpoczęcie pracy na terenie Szpitala Babińskiego w Krakowie Zespołu Szkół Specjalnych nr 2 w Krakowie | Od 1 września 2022 |
| 4. | Rozpoczęcie udzielania świadczeń przez Centrum Zdrowia Psychicznego Szpitala Babińskiego w Nowej Hucie w ramach prowadzonego przez Szpital im. L. Rydygiera CZP Nowa Huta | Od listopada 2022 |
| 5. | Poszerzenie zakresu świadczeń dla dzieci i młodzieży w Projekcie Środowiskowe Centrum Zdrowia Psychicznego dla dzieci i Młodzieży Kraków Południe o dwie kolejne dzielnice | Od września 2021 |

7. WOJEWÓDZKI SZPITAL PSYCHIATRYCZNY W ANDRYCHOWIE

I. INFORMACJE OGÓLNE



Wojewódzki Szpital Psychiatryczny w Andrychowie jest drugą, obok Szpitala Klinicznego im. dr. Józefa Babińskiego, jednostką udzielającą świadczeń w zakresie leczenia psychiatrycznego, w tym leczenia uzależnień na terenie województwa małopolskiego. Szpital jest zaliczany do jednostek jednoprofilowych, udzielających świadczeń w trybie stacjonarnym i ambulatoryjnym.

| | |
|------------------------|---|
| Dyrektor | Piotr Kopijas |
| Adres korespondencyjny | Ul. Dąbrowskiego 19, 34-120 Andrychów |
| Strona internetowa | https://szpital.info.pl/ |

II. WSKAŹNIKI WYKORZYSTANIA ŁÓŻEK W LATACH 2021-2022

Tabela nr 31. Wskaźniki wykorzystania łóżek – Wojewódzki Szpital Psychiatryczny w Andrychowie.

| Oddziały | liczba łóżek | liczba leczonych | średni czas pobytu [dni] | obciążenie łóżek [%] | liczba łóżek | liczba leczonych | średni czas pobytu [dni] | obciążenie łóżek [%]* |
|---|--------------|------------------|--------------------------|----------------------|--------------|------------------|--------------------------|-----------------------|
| | 2021 | | | | 2022 | | | |
| Ogółem | 234 | 3 021 | 23,9 | 85% | 186 | 2 953 | 24,8 | 108% |
| Psychiatryczny ogólny – 3 oddz. | 108 | 1 217 | 23,2 | 72% | 60 | 1 019 | 26,0 | 121% |
| Psychogeriatryczny | 26 | 187 | 42,5 | 84% | 26 | 195 | 42,8 | 88% |
| Ośrodek leczenia alkoholowych zespołów abstynencyjnych (detoksykacji) | 30 | 897 | 12,4 | 101% | 30 | 1 028 | 11,4 | 107% |
| Ośrodek terapii uzależnienia od alkoholu (odwykowy) | 70 | 720 | 34,8 | 98% | 70 | 711 | 37,4 | 104% |

Źródło: Opracowanie własne na podstawie danych ze sprawozdania MZ-30.

III. ZATRUDNIENIE W LATACH 2021-2022

Tabela nr 32. Zatrudnienie - Wojewódzki Szpital Psychiatryczny w Andrychowie.

| | | 2021 | 2022 |
|--------------------------------------|---|---------------|---------------|
| Ogółem - umowa o pracę w tym: | etaty | <u>232,01</u> | <u>242,81</u> |
| | osoby | <u>241</u> | <u>254</u> |
| lekarze | etaty | 9,20 | 10,20 |
| | osoby | 12 | 13 |
| pielęgniarki | etaty | 99,00 | 98,00 |
| | osoby | 99 | 98 |
| kontrakty/umowy cywilnoprawne | ilość umów (narastająco od początku roku) | <u>30</u> | <u>31</u> |

Źródło: Opracowanie własne na podstawie danych z arkuszy kontrolnych WPL.

IV. DANE FINANSOWE W LATACH 2021-2022

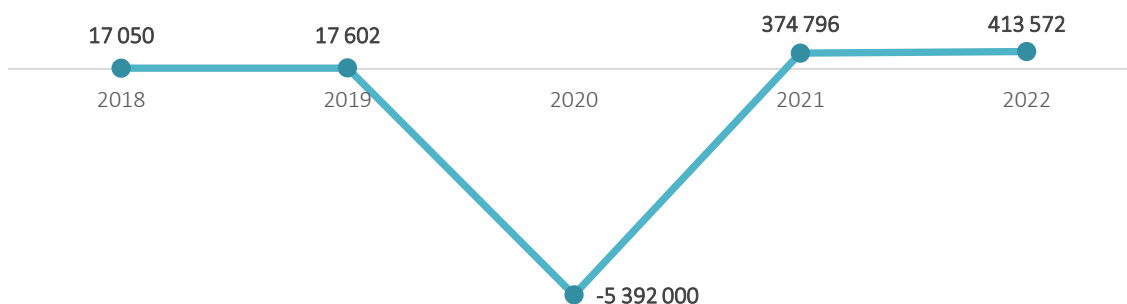
Tabela nr 33. Wyniki finansowe - Wojewódzki Szpital Psychiatryczny w Andrychowie.

| Sytuacja finansowa | Stan na 31.12.2021 | Stan na 31.12.2022 |
|--|--------------------|--------------------|
| Aktywa trwałe | 29 833 331 | 34 645 601 |
| Aktywa obrotowe | 6 266 465 | 7 441 209 |
| Wskaźnik płynności bieżącej (opt. 1,2-2,0) | 2,02 | 1,37 |
| Przychody | 28 114 552 | 31 930 276 |
| Koszty | 27 739 531 | 31 516 704 |
| Wynik finansowy | 374 796 | 413 572 |
| Wskaźnik rentowności netto | 1,33% | 1,30% |
| Zobowiązania długoterminowe | 56 935 | 39 150 |
| Zobowiązanie krótkoterminowe | 3 098 271 | 5 422 018 |
| w tym zobowiązania wymagalne | - | - |

Źródło: Opracowanie własne na podstawie danych z WPL.

Za 2022 r. jednostka wygenerowała zysk w wysokości 413 572 zł. Wskaźnik rentowności netto wyniósł 1,30%. Wartość aktywów trwałych w 2022 r. w wyniku prowadzonych inwestycji wzrosła do poziomu 34 645 601 zł, przy dynamice 116%. Natomiast wartość aktywów obrotowych wzrosła z dynamiką 119% i wyniosła 7 441 209 zł. Zobowiązania krótkoterminowe wzrosły o 75 %, co przy proporcjonalnie mniejszym wzroście aktywów obrotowych przełożyło się na pogorszenie płynności bieżącej do poziomu 1,37. Zadłużenie długoterminowe w wysokości 39 150 zł dotyczy wpłaconej kaucji jako zabezpieczenie należytego wykonania robót i usług budowlanych. Jednostka nie wykazuje zobowiązań wymagalnych.

Wykres nr 7. Wyniki finansowe w latach 2018-2022 - Wojewódzki Szpital Psychiatryczny w Andrychowie.



V. INWESTYCJE REALIZOWANE W JEDNOSTCE W LATACH 2021-2022

Tabela nr 34. Inwestycje - Wojewódzki Szpital Psychiatryczny w Andrychowie.

| Lp. | Nazwa zadania/zakres rzeczowy | Koszt całkowity inwestycji | Lata realizacji od-do | Źródła finansowania | Kwota w zł | |
|-----|---|----------------------------|-----------------------|---------------------|------------|-----------|
| | | | | | 2021 | 2022 |
| 1. | Przebudowa, rozbudowa i modernizacja Wojewódzkiego Szpitala Psychiatrycznego w Andrychowie - Działanie 12.1 RPO Zadaniem objęto obszar segmentu A,B,C,D oraz teren przyległy do budynków, piwnice we wszystkich segmentach, segment F oraz pozostały teren około 2 hektarów. Roboty ogólnobudowlane: segment AI, AII, B, CD (Instalacje elektryczne, Instalacje zewnętrzne, Instalacje sanitarne: wod.-kan. i grzewcze, wentylacja i klimatyzacja; systemy ppoż., Przyłącze wodociągowe,) Zakup wyposażenia. Dodatkowe prace budowlano-montażowe związane z funkcjonalnością szpitala, wymogami ppoż., BHP, sanitarnymi i budowlanymi, PIP. | 22 558 104 | 2018-2022 | BW | 1 809 202 | 2 841 144 |
| | | | | RFIL | 1 608 508 | - |
| | | | | UE | 3 846 355 | 2 220 586 |
| | | | | BP | 256 424 | 148 039 |
| | | | | Środki własne | 8 000 | 8 303 |
| 2. | Przebudowa dachów na obiektach Wojewódzkiego Szpitala Psychiatrycznego w Andrychowie - opracowanie dokumentacji projektowej Opracowanie dokumentacji projektowej | 139 894 | 2022 | BW | - | 139 740 |
| | | | | Środki własne | - | 154 |
| 3. | Utworzenie Centrum Zdrowia Psychicznego dla Dzieci i Młodzieży w Andrychowie dla pacjentów będących w kryzysie związanym ze skutkami pandemii - Działanie 14.1 RPO Opracowanie projektu architektoniczno-budowlanego dla realizacji zadania | 3 508 912 | 2022-2023 | UE | - | 58 621 |
| | | | | BW | - | 10 000 |
| | | | | Środki własne | - | 25 379 |

| Lp. | Nazwa zadania/zakres rzeczowy | Koszt całkowity inwestycji | Lata realizacji od-do | Źródła finansowania | Kwota w zł | |
|-----|---|----------------------------|-----------------------|---------------------|------------|---------|
| | | | | | 2021 | 2022 |
| 4. | <p>Małopolska Tarcza Antykryzysowa – Pakiet Medyczny 2</p> <p>W ramach projektu zakupiono:</p> <ul style="list-style-type: none"> • Sprzęt medyczny: analizator przesiewowy 1 szt., ssak elektryczny 4 szt., materac przeciwoleżynowy 12 szt., ciśnieniomierz 20 szt., termometr bezdotykowy 10 szt., urządzenie do kompresji klatki piersiowej 1 szt., defibrylator 1 szt., monitor funkcji życiowych 4 szt., szafki mobilne na sprzęt medyczny 4 szt. • Środki do dezynfekcji: bramki dezynfekcyjne 2 szt., stacja do dezynfekcji rąk 6 szt., worki na odpady kpl., dozowniki łokciowe 40 szt., wózek 7 szt., drzwi do wózka, płyn, myjka do dezynfekcji 1 szt., wiadro do wózka do dezynfekcji, pojemnik na odpady mobilny 2 szt., pojemnik na odpady 6 szt., worki na odpady, środki dezynfekcyjne. • Środki ochrony osobistej: maseczki 4 300 szt., rękawice 1 875 szt., odzież ochronna 7 500 szt., gogle, ochroniacze na buty 4 000 szt. | 652 955 | 2020-2021 | UE | 652 955 | - |
| 5. | <p>Małopolska Tarcza Antykryzysowa – Pakiet Medyczny 3</p> <p>W ramach projektu zakupione zostały:</p> <p>wózki anestezyjologiczne 6 szt., wózki do rozwożenia leków 6 szt., stoliki zabiegowe (stoliki wykorzystywane do przygotowywania zestawów do płynoterapii, iniekcji dożylnych i domięśniowych) 6 szt., aparat do EKG 7 szt., mankiet do szybkiego toczenia płynów 4 szt., koncentrator tlenu 6 szt., laryngoskop 10 szt., nebulizator 7 szt., pościel medyczna zmywalna 300 kpl., pościel medyczna 450 kpl., worki ambu wraz z wyposażeniem 20 szt., punktowy monitor parametrów życiowych ze stojakiem – 14 szt., namioty medyczne 2 szt., worki jednorazowe na odpady 1 kpl., środki do dezynfekcji 1 kpl., agregat 1 szt., sprzęt do dezynfekcji (myjka ciśnieniowa) 1 szt., analizator przesiewowy 1 szt.</p> | 913 947 | 2022 | UE | - | 776 855 |
| | | | | BW | - | 127 404 |
| | | | | Środki własne | - | 9 688 |
| 6. | <p>Modernizacja energetyczna wojewódzkich budynków użyteczności publicznej - Działanie 4.3 RPO</p> <p>Segment A m. in. Modernizacja systemu przygotowania ciepłej wody. Wymiana źródła ciepła na nowoczesny kondensacyjny kocioł gazowy z pełną automatyką. Budowa systemu instalacji solarnej do wspomaganie przygotowania c.w.u.</p> <p>Segment B m.in. Modernizacja systemu przygotowania ciepłej wody. Wymiana</p> | 5 609 334 | 2019-2021 | UE | 381 029 | - |
| | | | | BW | 398 247 | - |

| Lp. | Nazwa zadania/zakres rzeczowy | Koszt całkowity inwestycji | Lata realizacji od-do | Źródła finansowania | Kwota w zł | |
|-----|---|----------------------------|-----------------------|---------------------|------------|------|
| | | | | | 2021 | 2022 |
| | źródła ciepła na nowoczesny kondensacyjny kocioł gazowy z pełną automatyką. Budowa systemu instalacji solarnej do wspomagania przygotowania c.w.u. Segment CD m. in. Orynowanie oraz drenaż i reprofiliacja nawierzchni patio – 61 m ² | | | Środki własne | 23 593 | - |

Źródło: Opracowanie własne na podstawie danych z WPL.

VI. KONTRAKTOWANIE ŚWIADCZEŃ MEDYCZNYCH W LATACH 2021-2022

Tabela nr 35. Kontraktowanie świadczeń medycznych - Wojewódzki Szpital Psychiatryczny w Andrychowie

| Rodzaj świadczenia | 2021 | 2022 |
|---|-------------------|-------------------|
| Opieka psychiatryczna i leczenie uzależnień | 20 182 968 | 21 493 078 |
| Programy pilotażowe | - | 8 285 864 |
| Ogółem | 20 182 968 | 29 778 942 |

Źródło: Opracowanie własne na podstawie danych ze strony internetowej www.nfz.gov.pl (dane dostępne – wrzesień 2023 r.)

VII. DODATKOWE INFORMACJE O PODMIOCIE LECZNICZYM

CERTYFIKATY

| Lp. | Nazwa | wydane przez | Data |
|-----|--|---|------|
| 1. | „Bezpieczny Szpital to bezpieczny pacjent” | Koalicja na rzecz Bezpieczeństwa Szpitali | 2022 |

8. WOJEWÓDZKI SPECJALISTYCZNY SZPITAL DZIECIĘCY IM. ŚW. LUDWIKA W KRAKOWIE

I. INFORMACJE OGÓLNE



Wojewódzki Specjalistyczny Szpital Dziecięcy im. św. Ludwika w Krakowie prowadzi działalność medyczną ukierunkowaną na leczenie dzieci. Poza Dziecięcym Szpitalem Uniwersyteckim, jest jedyną wielospecjalistyczną placówką o takim charakterze w Małopolsce. Oferuje specjalistyczne usługi zdrowotne zarówno w zakresie leczenia zamkniętego, jak i ambulatoryjnego w zakresie: alergologii, chorób zakaźnych, endokrynologii, gastroenterologii, kardiologii, logopedii, nefrologii, neurologii, pulmonologii, psychiatrii, reumatologii i rehabilitacji.

| | |
|---|---|
| Wojewódzki Specjalistyczny Szpital Dziecięcy im. św. Ludwika w Krakowie | |
| Dyrektor | Stanisław Stępniewski |
| Adres korespondencyjny | Ul. Strzelecka 2, 31-503 Kraków |
| Strona internetowa | https://www.dziecieczpital.pl/ |
| Małopolskie Centrum Rehabilitacji Dzieci „Solidarność” w Radziszowie | |
| Adres korespondencyjny | Ul. Podlesie 173, 32-52 Radziszów |

II. WSKAŹNIKI WYKORZYSTANIA ŁÓŻEK W LATACH 2021-2022

Tabela nr 36. Wskaźniki wykorzystania łóżek – Wojewódzki Specjalistyczny Szpital Dziecięcy im. św. Ludwika w Krakowie.

| Oddziały | liczba łóżek | liczba leczonych | średni czas pobytu [dni] | obciążenie łóżek [%] | liczba łóżek | liczba leczonych | średni czas pobytu [dni] | obciążenie łóżek [%]* |
|---|--------------|------------------|--------------------------|----------------------|--------------|------------------|--------------------------|-----------------------|
| | 2021 | | | | 2022 | | | |
| Ogółem | 222 | 7 478 | 6,7 | 62% | 198 | 9 884 | 5,4 | 74% |
| Ogólnoniemowłocy i patologii noworodka | 20 | 791 | 4,4 | 48% | - | - | - | - |
| Pediatryczny - 3 oddz. | 55 | 2 982 | 3,1 | 47% | 45 | 4 224 | 2,9 | 75% |
| Psychiatryczny dla dzieci | 20 | 234 | 21,8 | 70% | 20 | 273 | 17,1 | 64% |
| Chirurgiczny dla dzieci | 4 | 76 | 5,2 | 27% | 4 | 1 066 | 1,0 | 73% |
| Anestezjologii i intensywnej terapii dla dzieci | 5 | 76 | 5,2 | 22% | 5 | 74 | 8,5 | 35% |

| Oddziały | liczba łóżek | liczba leczonych | średni czas pobytu [dni] | obciążenie łóżek [%] | liczba łóżek | liczba leczonych | średni czas pobytu [dni] | obciążenie łóżek [%]* |
|--|--------------|------------------|--------------------------|----------------------|--------------|------------------|--------------------------|-----------------------|
| | 2021 | | | | 2022 | | | |
| Pulmonologii dla dzieci | 16 | 756 | 4,2 | 54% | 16 | 784 | 4,5 | 61% |
| Gastroenterologiczny dla dzieci | 4 | 514 | 2,7 | 95% | 10 | 1 208 | 2,6 | 86% |
| Rehabilitacji dla dzieci RADZISZÓW | 72 | 1 210 | 15,3 | 70% | 72 | 1 397 | 14,0 | 75% |
| Rehabilitacji neurologicznej dla dzieci RADZISZÓW | 20 | 319 | 20,0 | 87% | 20 | 307 | 19,9 | 84% |
| Neonatologiczny | 6 | 520 | 3,9 | 94% | 6 | 551 | 3,8 | 96% |

Źródło: Opracowanie własne na podstawie danych ze sprawozdania MZ-29.

III. ZATRUDNIENIE W LATACH 2021-2022

Tabela nr 37. Zatrudnienie – Wojewódzki Specjalistyczny Szpital Dziecięcy im. św. Ludwika w Krakowie.

| | | 2021 | 2022 |
|--------------------------------------|---|---------------|---------------|
| Ogółem - umowa o pracę w tym: | etaty | 417,00 | 425,90 |
| | osoby | 433 | 444 |
| lekarze | etaty | 80,47 | 76,90 |
| | osoby | 86 | 82 |
| pielęgniarki | etaty | 129,80 | 131,00 |
| | osoby | 131 | 132 |
| kontrakty/umowy cywilnoprawne | ilość umów (narastająco od początku roku) | 242 | 326 |

Źródło: Opracowanie własne na podstawie danych z arkuszy kontrolnych WPL.

IV. DANE FINANSOWE W LATACH 2021-2022

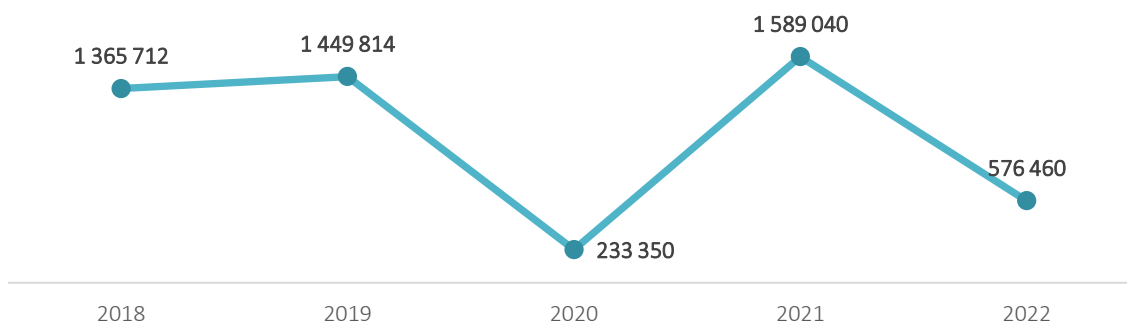
Tabela nr 38. Wyniki finansowe – Wojewódzki Specjalistyczny Szpital Dziecięcy im. św. Ludwika w Krakowie.

| Sytuacja finansowa | Stan na 31.12.2021 | Stan na 31.12.2022 |
|--|--------------------|--------------------|
| Aktywa trwałe | 86 821 606 | 89 565 399 |
| Aktywa obrotowe | 12 908 491 | 17 160 767 |
| Wskaźnik płynności bieżącej (opt. 1,2-2,0) | 2,42 | 2,27 |
| Przychody | 76 226 221 | 97 163 739 |
| Koszty | 74 636 576 | 96 586 736 |
| Wynik finansowy | 1 589 040 | 576 460 |
| Wskaźnik rentowności netto | 2,08% | 0,59% |
| Zobowiązania długoterminowe | 2 686 126 | 2 528 452 |
| Zobowiązanie krótkoterminowe | 5 342 858 | 7 576 049 |
| w tym zobowiązania wymagalne | - | - |

Źródło: Opracowanie własne na podstawie danych z WPL.

Rok 2022 szpital zakończył dodatnim wynikiem finansowym w wysokości 576 460 zł. Wykazany wynik był niższy w stosunku do 2021 r. o 1 012 580 zł. Wskaźnik rentowności netto spadł z poziomu 2,08% do 0,59%. Aktywa trwałe wzrosły przy dynamice 103%, natomiast aktywa obrotowe wzrosły przy dynamice 133%. Wskaźnik płynności bieżącej wyniósł 2,27 pozostając w przedziale wartości powyżej optymalnych. Jednostka wykazała zadłużenie długoterminowe z tytułu pożyczki uzyskanej w 2018 r. z budżetu Województwa w wysokości 3 mln zł. Zobowiązania krótkoterminowe wzrastają o 42%. Szpital nie posiadał zobowiązań wymagalnych.

Wykres nr 8. Wyniki finansowe w latach 2018-2022 - Wojewódzki Specjalistyczny Szpital Dziecięcy im. św. Ludwika w Krakowie.



V. INWESTYCJE REALIZOWANE W JEDNOSTCE W LATACH 2021-2022

Tabela nr 39. Inwestycje zrealizowane – Wojewódzki Specjalistyczny Szpital Dziecięcy im. św. Ludwika w Krakowie.

| Lp. | Nazwa zadania/zakres rzeczowy | Koszt całkowity inwestycji | Lata realizacji od-do | Źródła finansowania | Kwota w zł | |
|-----|--|----------------------------|-----------------------|---------------------|------------|------|
| | | | | | 2021 | 2022 |
| 1 | Zakup i wyposażenie Bloku Operacyjnego w Wojewódzkim Specjalistycznym Szpitalu Dziecięcym im. św. Ludwika w Krakowie Wyposażenie bloku operacyjnego w sprzęt medyczny i narzędzia. | 888 114 | 2021 | BW | 577 500 | - |
| | | | | środki własne | 310 614 | - |
| 2 | Zakup sprzętu do rehabilitacji dzieci na potrzeby Małopolskiego Centrum Rehabilitacji w Radziszowie - Zakup sprzętu rehabilitacyjnego. | 118 678 | 2021 | BW | 116 305 | - |
| | | | | środki własne | 2 373 | - |
| 3 | Małopolska Tarcza Antykryzysowa – Pakiet Medyczny II - działanie 9.2 RPO Sprzęt medyczny, dezynfekcyjny oraz wydatki bieżące. | 1 342 437 | 2020 - 2021 | UE | 394 621 | - |
| | | | | środki własne | 99 816 | - |

| Lp. | Nazwa zadania/zakres rzeczowy | Koszt całkowity inwestycji | Lata realizacji od-do | Źródła finansowania | Kwota w zł | |
|-----|--|----------------------------|-----------------------|---------------------|------------|-----------|
| | | | | | 2021 | 2022 |
| 4 | Utworzenie Małopolskiego Centrum Pediatrii i Kompleksowego Leczenia Dzieci z FASD poprzez przebudowę obiektu Wojewódzkiego Specjalistycznego Szpitala Dziecięcego im. św. Ludwika w Krakowie przy ulicy Strzeleckiej 2 - Działanie 12.1 RPO Roboty budowlane związane z przebudową budynku głównego Szpitala, zakup wyposażenia. | 40 469 383 | 2017 - 2021 | BW | - | - |
| | | | | UE | 1 299 647 | - |
| | | | | środki własne | 3 097 754 | - |
| | | | | BP | 86 643 | - |
| 5 | Małopolski System Informacji Medycznej – Działanie 2.1 E Wymiana serwerów, macierzy i innych, zakup oprogramowania, integracja z MSIM. | 3 169 000 | 2016 - 2023 | Środki własne | 215 721 | - |
| | | | | EFRR | 1 846 628 | - |
| | | | | BP | 176 868 | - |
| 6 | Zakup aparatu do fotokoagulacji laserowej dla Wojewódzkiego Specjalistycznego Szpitala Dziecięcego im. św. Ludwika w Krakowie Zakup aparatu do fotokoagulacji laserowej dla Wojewódzkiego Specjalistycznego Szpitala Dziecięcego im. św. Ludwika w Krakowie | 135 500 | 2022 | BW | - | 120 000 |
| | | | | Środki własne | - | 15 500 |
| 7 | Utworzenie Ośrodka Rehabilitacji i Diagnostyki Biometrycznej w Radziszowie umożliwiającego zwiększenie dostępności rehabilitacji i ograniczenie występowania negatywnych skutków COVID-19 - Działanie 14.1 RPO Roboty budowlane oraz wyposażenie instalacyjne budynku, zakup, dostawa i montaż wyposażenia oraz sprzętu medycznego, prace wykończeniowe, zagospodarowanie terenu, inspektor nadzoru inwestorskiego, uzyskanie pozwolenia na użytkowanie. Roboty budowlane dodatkowe. | 24 186 998 | 2020-2023 | BW | - | 1 512 979 |
| | | | | Środki własne | 4 000 | 25 372 |
| | | | | UE | - | - |
| 8 | Zakup sprzętu komputerowego oraz oprogramowania elektronicznego obiegu dokumentów administracyjno-finansowych dla Wojewódzkiego Specjalistycznego Szpitala Dziecięcego im. św. Ludwika w Krakowie. Zakup sprzętu komputerowego oraz oprogramowania elektronicznego obiegu dokumentów administracyjno-finansowych. Zakup licencji pakietu Office oraz rozbudowa posiadanych macierzy o dodatkowe dyski. | 845 369 | 2022 | BW | - | 825 841 |
| | | | | Środki własne | - | 19 528 |

| Lp. | Nazwa zadania/zakres rzeczowy | Koszt całkowity inwestycji | Lata realizacji od-do | Źródła finansowania | Kwota w zł | |
|-----|--|----------------------------|-----------------------|---------------------|------------|---------|
| | | | | | 2021 | 2022 |
| 9 | Zakup sprzętu i wyposażenia dla Wojewódzkiego Specjalistycznego Szpitala Dziecięcego im. św. Ludwika w Krakowie Podnośnik podsufitowy – 1 szt. Aparat do krioterapii miejscowej – 1 szt. | 42 390 | 2022 | BW | - | 35 000 |
| | | | | Środki własne | - | 7 390 |
| 10 | Małopolska Tarcza Antykryzysowa – Pakiet Medyczny II - działanie 9.2 RPO Sprzęt medyczny | 957 275 | 2022 | UE | - | 813 684 |
| | | | | środki własne | - | 143 591 |

Źródło: Opracowanie własne na podstawie danych z WPL.

VI. KONTRAKTOWANIE ŚWIADCZEŃ MEDYCZNYCH W LATACH 2021-2022

Tabela nr 40. Kontraktowanie świadczeń medycznych – Wojewódzki Specjalistyczny Szpital Dziecięcy im. św. Ludwika w Krakowie.

| Rodzaj świadczenia | 2021 | 2022 |
|---|-------------------|-------------------|
| Opieka psychiatryczna i leczenie uzależnień | 5 741 840 | 7 015 499 |
| Leczenie szpitalne | 47 320 358 | 69 729 958 |
| Ambulatoryjna opieka specjalistyczna | 693 322 | 1 135 916 |
| Rehabilitacja lecznicza | 1 884 924 | 2 513 872 |
| Ogółem | 55 640 444 | 80 395 244 |

Źródło: Opracowanie własne na podstawie danych ze strony internetowej www.nfz.gov.pl (dane dostępne – wrzesień 2023 r.)

VII. DODATKOWE INFORMACJE O PODMIOCIE LECZNICZYM

AKREDYTACJA

| Lp. | Nazwa | Wydane przez | ważność od...do |
|-----|--|------------------|-------------------------|
| 1. | Certyfikat akredytacyjny nr 2021/38 (Lecznictwo szpitalne w zakresie działalności Małopolskiego Centrum Pediatrii) | Minister Zdrowia | 09.12.2021 - 08.12.2024 |

CERTYFIKATY

| Lp. | Nazwa | wydane przez | ważność od...do |
|-----|---|---|-------------------------|
| 1. | PN-EN ISO 90001:2015 | ISOCERT sp. z o.o. | 20.01.2023 - 19.01.2026 |
| 2. | Certyfikat jakości w zakresie diagnostyki molekularnej QCMD | Quality Control for Molecular Diagnostics | 09.07.2021 - 19.07.2022 |

PROJEKTY NAUKOWE I BADAWCZE

| Lp. | Nazwa | Data |
|-----|--|-------------------|
| 1. | Grant naukowy skazy krwotoczne | |
| 2. | Grant naukowy EDS | |
| 3. | Grant naukowy MTX | |
| 4. | Grant diagnostyczny WOŚP | |
| 5. | Grant naukowy skazy krwotoczne | |
| 6. | „Ocena częstości i rodzaju zaburzeń snu u pacjentów narażonych w życiu płodowym na działanie alkoholu” | 01.2018 – 12.2022 |

INNE SUKCESY

| Lp. | nazwa | Data |
|-----|---|------|
| 1. | Wyróżnienie w internetowym głosowaniu Plebiscytu „Fundusze Europejskie w Małopolsce” za projekt „Utworzenie Małopolskiego Centrum Pediatrii i Kompleksowego Leczenia Dzieci z FASD (...)” | 2022 |
| 2. | Wyróżnione za szczególne starania na rzecz modernizacji kształcenia zawodowego w Małopolsce | 2022 |
| 3. | Lek. Zofia Szymanowska zwycięzca wojewódzkiego finału Plebiscytu Medycznego „Hipokrates 2022” w kategorii pediatra roku | 2022 |
| 4. | Medal Polonia Minor za działalność na rzecz Małopolski | 2022 |
| 5. | Laureat w kategorii zdrowie w plebiscycie „Miejsce Przyjazne Rodzinom z Dziećmi” | 2021 |

9. MAŁOPOLSKI SZPITAL ORTOPEDYCZNO-REHABILITACYJNY IM. PROF. BOGUSŁAWA FRAŃCZUKA

I. INFORMACJE OGÓLNE



Małopolski Szpital Ortopedyczno-Rehabilitacyjny im. prof. Bogusława Frańczuka prowadzi specjalistyczną działalność medyczną ukierunkowaną na leczenie w zakresie chirurgii urazowo-ortopedycznej oraz rehabilitacji. Szpital udziela świadczeń zdrowotnych stacjonarnie oraz ambulatoryjnie w oddziałach dziennych z zakresu rehabilitacji neurologicznej, ogólnoustrojowej, pourazowej, jak i oferuje pełny zakres zabiegów ortopedycznych.

| | |
|------------------------|---|
| Dyrektor | Paweł Kamiński |
| Adres korespondencyjny | Al. Modrzewiowa 22, 30-224 Kraków |
| Strona internetowa | https://www.kcr.pl/ |

II. WSKAŹNIKI WYKORZYSTANIA ŁÓŻEK W LATACH 2021-2022

Tabela nr 41. Wskaźniki wykorzystania łóżek – Małopolski Szpital Ortopedyczno-Rehabilitacyjny im. prof. Bogusława Frańczuka.

| Oddziały | liczba łóżek | liczba leczonych | średni czas pobytu [dni] | obciążenie łóżek [%] | liczba łóżek | liczba leczonych | średni czas pobytu [dni] | obciążenie łóżek [%]* |
|---|--------------|------------------|--------------------------|----------------------|--------------|------------------|--------------------------|-----------------------|
| | 2021 | | | | 2022 | | | |
| Ogółem | 136 | 4 654 | 7,9 | 74% | 139 | 4 771 | 9,1 | 85% |
| Anestezjologii i intensywnej terapii | 4 | 915 | 1,1 | 69% | 7 | 1 854 | 1,4 | 100% |
| Chirurgii urazowo-ortopedycznej - 2 oddz. | 34 | 2 002 | 4,3 | 70% | 34 | 1 924 | 4,8 | 74% |
| Rehabilitacyjny - 2 oddz. | - | - | - | - | 78 | 802 | 30,2 | 85% |
| Rehabilitacji narządu ruchu | 78 | 1 476 | 15,2 | 79% | - | - | - | - |
| Rehabilitacji neurologicznej | 20 | 261 | 18,0 | 64% | 20 | 191 | 38,2 | 100% |

Źródło: Opracowanie własne na podstawie danych ze sprawozdania MZ-29.

III. ZATRUDNIENIE W LATACH 2021-2022

Tabela nr 42. Zatrudnienie – Małopolski Szpital Ortopedyczno-Rehabilitacyjny im. prof. Bogusława Frańczuka.

| | | 2021 | 2022 |
|--------------------------------------|---|---------------|---------------|
| Ogółem - umowa o pracę w tym: | etaty | <u>252,15</u> | <u>258,24</u> |
| | osoby | <u>264</u> | <u>270</u> |
| lekarze | etaty | 30,15 | 28,35 |
| | osoby | 31 | 31 |
| pielęgniarki | etaty | 85,25 | 82,50 |
| | osoby | 87 | 84 |
| kontrakty/umowy cywilnoprawne | ilość umów (narastająco od początku roku) | <u>81</u> | <u>124</u> |

Źródło: Opracowanie własne na podstawie danych z arkuszy kontrolnych WPL.

IV. DANE FINANSOWE W LATACH 2021-2022

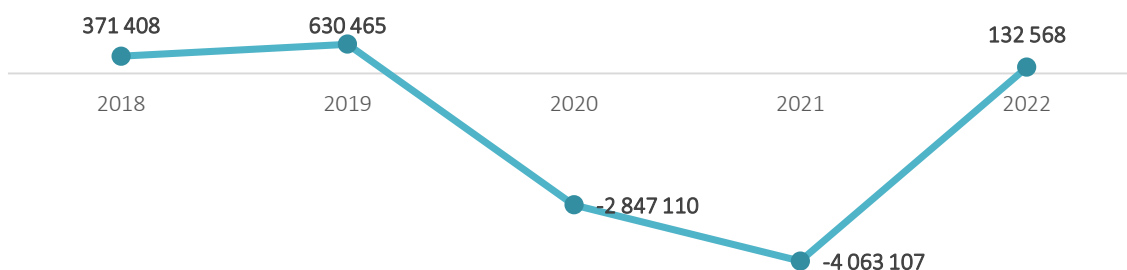
Tabela nr 43. Wyniki finansowe – Małopolski Szpital Ortopedyczno-Rehabilitacyjny im. prof. Bogusława Frańczuka.

| Sytuacja finansowa | Stan na 31.12.2021 | Stan na 31.12.2022 |
|--|--------------------|--------------------|
| Aktywa trwałe | 70 554 754 | 67 316 341 |
| Aktywa obrotowe | 6 727 578 | 8 626 761 |
| Wskaźnik płynności bieżącej (opt. 1,2-2,0) | 0,99 | 1,10 |
| Przychody | 41 981 549 | 55 656 000 |
| Koszty | 46 036 344 | 55 512 741 |
| Wynik finansowy | -4 063 107 | 132 568 |
| Wskaźnik rentowności netto | -9,68% | 0,24% |
| Zobowiązania długoterminowe | 6 816 259 | 6 595 859 |
| Zobowiązanie krótkoterminowe | 6 802 282 | 7 871 537 |
| w tym zobowiązania wymagalne | - | - |

Źródło: Opracowanie własne na podstawie danych z WPL.

Za 2022 r. jednostka wygenerowała dodatni wynik finansowy w wysokości 132 568 zł. Wykazany wynik był korzystniejszy od wyniku roku poprzedniego o 4 195 675 zł w którym strata finansowa wyniosła (-) 4 063 107 zł. Wskaźnik rentowności netto wyniósł 0,24%. Wartość aktywów trwałych w 2022 r. spadła przy dynamice 95%, natomiast wartość aktywów obrotowych wzrosła przy dynamice 128%. Wskaźnik płynności bieżącej wzrósł do poziomu 1,10 jednak nadal znajdował się poniżej przedziału wartości optymalnych. Jednostka wykazała zadłużenie długoterminowe z tytułu kredytów i pożyczek w łącznej wysokości 6 595 859 zł dotyczące uruchomionego w 2016 r. kredytu inwestycyjnego w wysokości 5 mln, kredytu inwestycyjnego w kwocie 3,5 mln zł uruchomionego w 2019 r. oraz pożyczki z budżetu Województwa Małopolskiego w wysokości 4,0 mln na finansowanie działalności bieżącej i przywrócenie płynności finansowej. Zadłużenie wymagalne na koniec 2021 r. nie wystąpiło.

Wykres nr 9. Wyniki finansowe w latach 2018-2022 - Małopolski Szpital Ortopedyczno-Rehabilitacyjny im. prof. Bogusława Frańczuka.



V. INWESTYCJE REALIZOWANE W JEDNOSTCE W LATACH 2021-2022

Tabela nr 44. Inwestycje – Małopolski Szpital Ortopedyczno-Rehabilitacyjny im. prof. Bogusława Frańczuka.

| Lp. | Nazwa zadania/zakres rzeczowy | Koszt całkowity inwestycji | Lata realizacji od-do | Źródła finansowania | Kwota w zł | |
|-----|--|----------------------------|-----------------------|---------------------|------------|---------|
| | | | | | 2021 | 2022 |
| 1 | Modernizacja gospodarki energii cieplnej na terenie Małopolskiego Szpitala Ortopedyczno-Rehabilitacyjnego im. prof. Bogusława Frańczuka Prace adaptacyjne w kotłowni, wymiana pompy olejowej do palnika, montaż zaworów zwrotnych, zaprojektowanie i zainstalowanie właściwej automatyki dla pracy palników posiadanych dwóch kotłów oparta na sterowniku, czujnikach temperatury, zabezpieczeniami kotłów, zakup i montaż trzech dodatkowych pośrednich węzłów CWU. | 91 180 | 2021 | BW | 90 000 | - |
| | | | | środki własne | 1 180 | - |
| 2 | Małopolski System informacji medycznej(MSIM)- działanie 2. 1 RPO Oprogramowanie aplikacyjne, w tym oprogramowanie EDM. Infrastruktura obsługi warstwy lokalnej MSIM. Infrastruktura obsługi środowiska IT podmiotu leczniczego. Integracja regionalnej wymiany EDM oraz innych usług MSIM. Dodatkowe oprogramowanie systemowe podmiotu leczniczego. Dodatkowe wyposażenie serwerowni oraz usługi łączności. | 2 684 000 | 2016 - 2023 | EFRR | 1 594 696 | 116 659 |
| | | | | BP | 93 885 | 6 868 |
| | | | | Środki własne | 187 620 | 13 725 |
| 3 | Zakup sprzętu medycznego do zabiegów operacyjnych chirurgii kręgosłupa (Małopolski Szpital Ortopedyczno-Rehabilitacyjny im. prof. Bogusława Frańczuka) Zakup: 1. Systemu stabilizacji głowy do zabiegów chirurgicznych, 2. Zestawu neurochirurgicznego do chirurgii kręgosłupa | 141 588 | 2022 | BW | - | 100 000 |
| | | | | Środki własne | - | 41 588 |

| Lp. | Nazwa zadania/zakres rzeczowy | Koszt całkowity inwestycji | Lata realizacji od-do | Źródła finansowania | Kwota w zł | |
|-----|--|----------------------------|-----------------------|---------------------|------------|---------|
| | | | | | 2021 | 2022 |
| 4 | Przebudowa budynku nr 2 Małopolskiego Szpitala Ortopedyczno-Rehabilitacyjnego im. prof. Bogusława Frańczuka dla zapewnienia koordynowanej i kompleksowej opieki nad chorym i podniesienia bezpieczeństwa epidemiologicznego i sanitarnego w kontekście pandemii COVID-19 - Działanie 14.1 RPO Pełnienie kompleksowego nadzoru inwestorskiego tj. funkcji Inwestora zastępczego, nad realizacją przedsięwzięcia inwestycyjnego | 12 596 802 | 2022-2023 | BW | - | 10 000 |
| | | | | Środki własne | - | 16 219 |
| | | | | UE | - | 906 |
| 5 | „Małopolska Tarcza Antykryzysowa – Pakiet Medyczny 2”, w ramach Regionalnego Programu Operacyjnego Województwa Małopolskiego na lata 2014 – 2020, 9 Oś Priorytetowa Region Spójny Społecznie, Działanie 9.2 Usługi Społeczne i Zdrowotne, Poddziałanie 9.2.1 Usługi Społeczne i Zdrowotne w Regionie Zakup sprzętu medycznego i wyposażenia strictly dedykowanego walce z COVID-19 | 780 707 | 2020-2021 | UE | 767 635 | - |
| | | | | Środki własne | 13 072 | - |
| 6 | „Małopolska Tarcza Antykryzysowa – Pakiet Medyczny 3”, planowanego do współfinansowania z Regionalnego Programu Operacyjnego Województwa Małopolskiego na lata 2014 – 2020, 9 Oś Priorytetowa Region Spójny Społecznie, Działanie 9.2 Usługi Społeczne i Zdrowotne, Poddziałanie 9.2.1 Usługi Społeczne i Zdrowotne w Regionie Zakup sprzętu dedykowanego w walce z COVID 19/sprzęt dotyczący rehabilitacji pocovidowej | 672 325 | 2022 | UE | - | 571 476 |
| | | | | środki własne | - | 100 9 |

Źródło: Opracowanie własne na podstawie danych z WPL.

VI. KONTRAKTOWANIE ŚWIADCZEŃ MEDYCZNYCH W LATACH 2021-2022

Tabela nr 45. Kontraktowanie świadczeń medycznych – Małopolski Szpital Ortopedyczno-Rehabilitacyjny im. prof. Bogusława Frańczuka.

| Rodzaj świadczenia | 2021 | 2022 |
|--------------------------------------|-------------------|-------------------|
| Leczenie szpitalne | 21 333 151 | 27 218 831 |
| Ambulatoryjna opieka specjalistyczna | 1 938 272 | 2 960 349 |
| Rehabilitacja lecznicza | 11 886 635 | 18 475 703 |
| Ogółem | 35 158 058 | 48 654 883 |

Źródło: Opracowanie własne na podstawie danych ze strony internetowej www.nfz.gov.pl (dane dostępne – wrzesień 2023 r.)

VII. DODATKOWE INFORMACJE O PODMIOCIE LECZNICZYM

AKREDYTACJA

| Lp. | Nazwa | Wydane przez | ważność od...do |
|-----|--|------------------|--|
| 1. | Certyfikat Akredytacyjny nr 2019/41 (Lecznictwo szpitalne) | Minister Zdrowia | 15.07.2019 – 14.07.2022 (aktualnie oczekiwanie na wizytę akredytacyjną) |

CERTYFIKATY

| Lp. | Nazwa | wydane przez | ważność od...do |
|-----|---|---|-------------------------|
| 1. | System Zarządzania Jakością ISO 9001 | PCBC | 12.01.2021 - 11.01.2024 |
| 2. | System Zarządzania Bezpieczeństwem Informacji ISO 27001 | PCBC | 12.01.2021 - 11.01.2024 |
| 3. | System Zarządzania Działaniami Antykorupcyjnymi ISO 37001 | PCBC | 12.12.2021 - 11.08.2024 |
| 5. | Certyfikat dla „Poradni Leczenia Bólu” | Zarząd Polskiego Towarzystwa Badania Bólu | 20.10.2020 - 19.10.2023 |

PROJEKTY NAUKOWE I BADAWCZE

| Lp. | Nazwa | Termin |
|-----|--|---------|
| 1. | Utworzenie Kliniki Zaburzeń Narządu ruchu na Wydziale Lekarskim i Nauk o Zdrowiu Krakowskiej akademii im. Andrzeja Frycza Modrzewskiego w ramach podpisanej umowy o współpracy | Od 2021 |

10. OŚRODEK REHABILITACJI NARZĄDU RUCHU „KRZESZOWICE” SPZOZ W KRZESZOWICACH

I. INFORMACJE OGÓLNE



Ośrodek Rehabilitacji Narządu Ruchu „Krzyszowice” SPZOZ w Krzeszowicach prowadzi specjalistyczną działalność medyczną. Kompleksowo leczy wszystkie typy schorzeń narządu ruchu i jest jedyną tego typu placówką w powiecie krakowskim oraz jednym z nielicznych ośrodków tego typu na terenie południowej Polski. Podstawowym celem działalności Ośrodka jest udzielanie świadczeń zdrowotnych oraz promocja zdrowia w zakresie rehabilitacji narządu ruchu. Ośrodek realizuje swoje zadania w oparciu o nowoczesne metody pracy, posiada wysokiej jakości sprzęt rehabilitacyjny o szerokim wachlarzu zastosowań.

| | |
|------------------------|---|
| Dyrektor | Karolina Wróblewska |
| Adres korespondencyjny | Ul. Daszyńskiego 1, 32-065 Krzeszowice |
| Strona internetowa | https://www.rehabilitacja-krzeszowice.pl/ |

II. WSKAŹNIKI WYKORZYSTANIA ŁÓŻEK W LATACH 2021-2022

Tabela nr 46. Wskaźniki wykorzystania łóżek – Ośrodek Rehabilitacji Narządu Ruchu „Krzyszowice” SPZOZ w Krzeszowicach.

| Oddziały | liczba łóżek | liczba leczonych | średni czas pobytu [dni] | obciążenie łóżek [%] | liczba łóżek | liczba leczonych | średni czas pobytu [dni] | obciążenie łóżek [%]* |
|------------------------------|--------------|------------------|--------------------------|----------------------|--------------|------------------|--------------------------|-----------------------|
| | 2021 | | | | 2022 | | | |
| Ogółem | 194 | 1 880 | 28,7 | 76% | 194 | 1 691 | 30,0 | 72% |
| Rehabilitacji neurologicznej | 41 | 297 | 36,5 | 72% | 41 | 224 | 41,4 | 62% |
| Rehabilitacji | 153 | 1 583 | 27,2 | 77% | 153 | 1 467 | 28,3 | 74% |

Źródło: Opracowanie własne na podstawie danych ze sprawozdania MZ-29.

III. ZATRUDNIENIE W LATACH 2021-2022

Tabela nr 47. Zatrudnienie – Ośrodek Rehabilitacji Narządu Ruchu „Krzyszowice” SPZOZ w Krzeszowicach.

| | | 2021 | 2022 |
|--------------------------------------|---|---------------|---------------|
| Ogółem - umowa o pracę w tym: | etaty | <u>156,90</u> | <u>154,40</u> |
| | osoby | <u>161</u> | <u>158</u> |
| lekarze | etaty | 9,40 | 8,40 |
| | osoby | 10 | 9 |
| pielęgniarki | etaty | 35,00 | 35,00 |
| | osoby | 35 | 35 |
| kontrakty/umowy cywilnoprawne | ilość umów (narastająco od początku roku) | <u>12</u> | <u>12</u> |

Źródło: Opracowanie własne na podstawie danych z arkuszy kontrolnych WPL.

IV. DANE FINANSOWE W LATACH 2021-2022

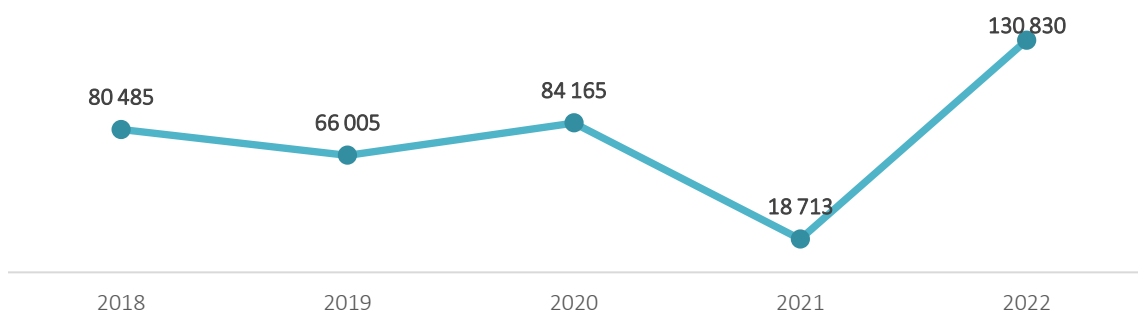
Tabela nr 48. Wyniki finansowe – Ośrodek Rehabilitacji Narządu Ruchu „Krzyszowice” SPZOZ w Krzeszowicach.

| Sytuacja finansowa | Stan na 31.12.2021 | Stan na 31.12.2022 |
|--|--------------------|--------------------|
| Aktywa trwałe | 19 335 918 | 31 051 472 |
| Aktywa obrotowe | 3 071 639 | 6 975 441 |
| Wskaźnik płynności bieżącej (opt. 1,2-2,0) | 1,52 | 2,48 |
| Przychody | | |
| | 19 209 266 | 20 027 583 |
| Koszty | | |
| | 19 190 187 | 19 896 348 |
| Wynik finansowy | 18 713 | 130 830 |
| Wskaźnik rentowności netto | 0,10% | 0,65% |
| Zobowiązania długoterminowe | | |
| | 0 | 0 |
| Zobowiązanie krótkoterminowe | | |
| | 2 027 381 | 2 817 952 |
| w tym zobowiązania wymagalne | - | - |

Źródło: Opracowanie własne na podstawie danych z WPL.

W 2022 roku jednostka wykazała dodatni wyniki finansowy w wysokości 130 830 zł, osiągnięty wynik jest wyższy o 112 117 zł od roku poprzedniego. Wskaźnik rentowności netto wyniósł 0,65%. Wartość aktywów trwałych w wyniku prowadzonych inwestycji wzrosła w 2022 r. do poziomu 31 051 472 zł przy dynamice 161%, natomiast aktywa obrotowe wzrosły do poziomu 6 975 441 zł przy dynamice 227%, głównie w pozycji środki pieniężne. Ponad dwukrotny wzrost aktywów obrotowych spowodował wzrost wskaźnika płynności bieżącej do poziomu 2,46 w przedział wartości ponad optymalnych. Jednostka nie wykazywała zadłużenia długoterminowego oraz wymagalnego.

Wykres nr 10. Wyniki finansowe w latach 2018-2022 - Ośrodek Rehabilitacji Narządu Ruchu „Kreszowice” SPZOZ w Kreszowicach.



V. INWESTYCJE REALIZOWANE W JEDNOSTCE W LATACH 2021-2022

Tabela nr 49. Inwestycje – Ośrodek Rehabilitacji Narządu Ruchu „Kreszowice” SPZOZ w Kreszowicach.

| Lp. | Nazwa zadania/zakres rzeczowy | Koszt całkowity inwestycji | Lata realizacji od-do | Źródła finansowania | Kwota w zł | |
|-----|---|----------------------------|-----------------------|---------------------|------------|-----------|
| | | | | | 2021 | 2022 |
| 1 | Zakup urządzeń do fizykoterapii z wyposażeniem, wspomagających rehabilitację po COVID-19 dla potrzeb Ośrodka Rehabilitacji Narządu Ruchu „Kreszowice” Zakup 5-ciu wielofunkcyjnych urządzeń do fizykoterapii z wyposażeniem, wspomagających rehabilitację po przebytej chorobie COVID-19 | 125 920 | 2021 | BW | 120 000 | - |
| | | | | Środki własne | 5 920 | - |
| 2 | Przebudowa pomieszczeń na salę do kinezyterapii oraz zakup wyposażenia w Ośrodku Rehabilitacji Narządu Ruchu Kreszowice Przebudowa pomieszczeń na salę do kinezyterapii, Zakup wyposażenia. | 230 034 | 2021 | BW | 210 000 | - |
| | | | | Środki własne | 20 034 | - |
| 3 | Małopolska Tarcza Antykryzysowa – Pakiet Medyczny 2 Łóżko z materacem 25 szt. 2 Lampa bakteriobójcza 9 szt. 3 Wyroby medyczne jednorazowego użytku 4 Bramka dezynfekcyjna 1 szt. 5 Samobieżna maszyna czyszcząca do powierzchni (szpitalnych) 2 szt. 6 Koncentrator tlenu 2 szt. | 480 000 | 2020-2021 | UE | 208 000 | - |
| 4 | Przebudowa i rozbudowa Ośrodka Rehabilitacji Narządu Ruchu „Kreszowice” - zwiększenie dostępności i jakości usług medycznych - Działanie 12.1 RPO Zakończenie prac projektowych, uzyskanie pozwolenia na budowę, | 33 498 544 | 2020-2023 | BW | 342 990 | 9 151 433 |
| | | | | UE | - | 376 884 |

| Lp. | Nazwa zadania/zakres rzeczowy | Koszt całkowity inwestycji | Lata realizacji od-do | Źródła finansowania | Kwota w zł | |
|-----|---|----------------------------|-----------------------|---------------------|------------|---------|
| | | | | | 2021 | 2022 |
| | roboty przygotowawcze, roboty wyburzeniowe, rozpoczęcie robót budowlanych poziomu -1, stan surowy otwarty, stan surowy zamknięty, przyłącze wodociągowe, roboty mury, , montaż wyposażenia i uruchomienie kotłowni | | | PFRON | - | 834 846 |
| 5 | Wymiana stolarki drzwiowej wewnętrznej i stropu podwieszanego wraz z dostawą urządzeń do hydroterapii w budynku Zofia w Ośrodku Rehabilitacji Narządu Ruchu "Krzyszowice" | 246 450 | 2022 | BW | - | 243 764 |
| | wymiana stolarki wewnętrznej drzwiowej (22 szt. część zabiegowa i szpitalna), stropu podwieszanego (korytarz parter) oraz dostawę urządzeń do hydroterapii w budynku Zofia w Ośrodku Rehabilitacji Narządu Ruchu "Krzyszowice" | | | Środki własne | - | 2 686 |
| 6 | Dostawa aparatu USG z wyposażeniem dla Ośrodka Rehabilitacji Narządu Ruchu "Krzyszowice" | 348 849 | 2022 | BW | - | 250 000 |
| | dostawa USG z wyposażeniem w głowicę kardiologiczną, convex i liniową wraz z uruchomieniem dla potrzeb Ośrodka Rehabilitacji | | | Środki własne | - | 98 849 |
| 7 | Dostawa oprogramowania księgowego i kadrowo-płacowego wraz z instalacją, konfiguracją, wdrożeniem i usługami towarzyszącymi dla Ośrodka Rehabilitacji Narządu Ruchu "Krzyszowice" | 279 457 | 2022 | BW | - | 263 550 |
| | dostawa instalacja, konfiguracja, wdrożenie oraz usługi towarzyszące związane z dostawą oprogramowania księgowego i kadrowo płacowego dla potrzeb Ośrodka Rehabilitacji Narządu Ruchu "Krzyszowice". | | | środki własne | - | 15 907 |
| 8 | Małopolska Tarcza Antykryzysowa – Pakiet Medyczny 3 | 462 941 | 2022 | UE | - | 393 500 |
| | Łóżka z materacem 30 szt, Pościel medyczna 450 kpl., Bieżnia Sportsart T655M, Rower poziomy Sportsart C521M, THERA-Trainer TIGO 632 2szt, THERA-Trainer BEMO 618 wraz z oprogramowaniem i tabletem, Wyroby medyczne jednorazowego użytku. | | | Środki własne | - | 69 441 |
| 9 | Małopolski System Informacji Medycznej 1. Oprogramowanie aplikacyjne, w tym oprogramowanie EDM 2. Infrastruktura obsługi warstwy lokalnej MSIM | 3 142 148 | 2016-2023 | UE | 1 060 063 | 684 624 |

| Lp. | Nazwa zadania/zakres rzeczowy | Koszt całkowity inwestycji | Lata realizacji od-do | Źródła finansowania | Kwota w zł | |
|-----|---|----------------------------|-----------------------|---------------------|------------|--------|
| | | | | | 2021 | 2022 |
| | 3. Infrastruktura obsługi środowiska IT podmiotu leczniczego 4. Integracja regionalnej wymiany EDM oraz innych usług MSIM 5. Dodatkowe oprogramowanie systemowe podmiotu leczniczego 6. Dodatkowe wyposażenie serwerowni oraz usługi łączności | | | Środki własne | 117 785 | 76 069 |

Źródło: Opracowanie własne na podstawie danych z WPL.

VI. KONTRAKTOWANIE ŚWIADCZEŃ MEDYCZNYCH W LATACH 2021-2022

Tabela nr 49. Kontraktowanie świadczeń medycznych – Ośrodek Rehabilitacji Narządu Ruchu „Kreszowice” SPZOZ w Kreszowicach.

| Rodzaj świadczenia | 2021 | 2022 |
|--------------------------------------|-------------------|-------------------|
| Ambulatoryjna opieka specjalistyczna | 117 643 | 173 015 |
| Rehabilitacja lecznicza | 16 253 583 | 20 486 163 |
| Ogółem | 16 371 226 | 20 659 178 |

Źródło: Opracowanie własne na podstawie danych ze strony internetowej www.nfz.gov.pl (dane dostępne – wrzesień 2023 r.)

VIII. DODATKOWE INFORMACJE O PODMIOCIE LECZNICZYM

CERTYFIKATY

| Lp. | Nazwa | wydane przez | ważność od...do |
|-----|--|-------------------------------------|-------------------------|
| 1. | Certyfikat dla Systemu Zarządzania PN-EN ISO 9001:2015 | TUV NORD Polska Sp. z o.o. | 05.03.2021 - 04.03.2024 |
| 2. | Certyfikat Wysoka Jakość w Ochronie Zdrowia | Quality Institute sp. z o.o. sp. k. | 17.09.2010 - 16.09.2022 |

PROJEKTY NAUKOWE I BADAWCZE

| Lp. | Nazwa | Data |
|-----|--|-----------------|
| 1. | Obiektywna analiza kształtu ciała | Od 2014 |
| 2. | Wykorzystanie systemu do redukcji chodu w warunkach odciążenia | Od 2014 |
| 3. | Ocena skuteczności programów terapeutycznych w rehabilitacji pacjentów z dysfunkcjami narządu ruchu i centralnego układu nerwowego ze szczególnym uwzględnieniem sensomotoryki i ćwiczeń tai-chi | Od 2022 do 2023 |

11. WOJEWÓDZKI SZPITAL REHABILITACYJNY IM. DR. S. JASIŃSKIEGO W ZAKOPANEM

I. INFORMACJE OGÓLNE



Wojewódzki Szpital Rehabilitacyjny im. dr. S. Jasińskiego w Zakopanem prowadzi specjalistyczną działalność medyczną ukierunkowaną na leczenie rehabilitacyjne zarówno narządu ruchu, jak i układu oddechowego, w tym rehabilitację ogólnoustrojową, neurologiczną, pulmonologiczną. Zaliczany jest do szpitali o charakterze jednoprofilowym. Pacjenci są rehabilitowani w ramach leczenia stacjonarnego, dziennego oraz ambulatoryjnego.

| | |
|------------------------|---|
| Dyrektor | Krystyna Walendowicz |
| Adres korespondencyjny | Ul. Ciągłówka 9, 34-500 Zakopane |
| Strona internetowa | https://rehabilitacja.zakopane.pl/ |

II. WSKAŹNIKI WYKORZYSTANIA ŁÓŻEK W LATACH 2021-2022

Tabela nr 51. Wskaźniki wykorzystania łóżek – Wojewódzki Szpital Rehabilitacyjny im. dr S. Jasińskiego w Zakopanem.

| Oddziały | liczba łóżek | liczba leczonych | średni czas pobytu [dni] | obciążenie łóżek [%] | 2021 | | 2022 | |
|--------------------------------|--------------|------------------|--------------------------|----------------------|--------------|------------------|--------------------------|-----------------------|
| | | | | | liczba łóżek | liczba leczonych | średni czas pobytu [dni] | obciążenie łóżek [%]* |
| Ogółem | 212 | 2 647 | 25,2 | 86% | 212 | 2 740 | 26,0 | 92% |
| Rehabilitacji - 2 oddz. | 154 | 1 829 | 26,0 | 85% | 154 | 1 900 | 27,2 | 92% |
| Rehabilitacji pulmonologicznej | 30 | 474 | 19,2 | 83% | 30 | 507 | 19,1 | 88% |
| Rehabilitacji neurologicznej | 28 | 344 | 28,7 | 96% | 28 | 333 | 29,9 | 97% |

Źródło: Opracowanie własne na podstawie danych ze sprawozdania MZ-29.

III. ZATRUDNIENIE W LATACH 2021-2022

Tabela nr 52. Zatrudnienie – Wojewódzki Szpital Rehabilitacyjny im. dr S. Jasińskiego w Zakopanem.

| | | 2021 | 2022 |
|--------------------------------------|---|---------------|---------------|
| Ogółem - umowa o pracę w tym: | etaty | <u>122,75</u> | <u>126,75</u> |
| | osoby | <u>129</u> | <u>133</u> |
| lekarze | etaty | 7,50 | 7,50 |
| | osoby | 8 | 8 |
| pielęgniarki | etaty | 38,00 | 37,75 |
| | osoby | 43 | 42 |
| kontrakty/umowy cywilnoprawne | ilość umów (narastająco od początku roku) | <u>30</u> | <u>30</u> |

Źródło: Opracowanie własne na podstawie danych z arkuszy kontrolnych WPL.

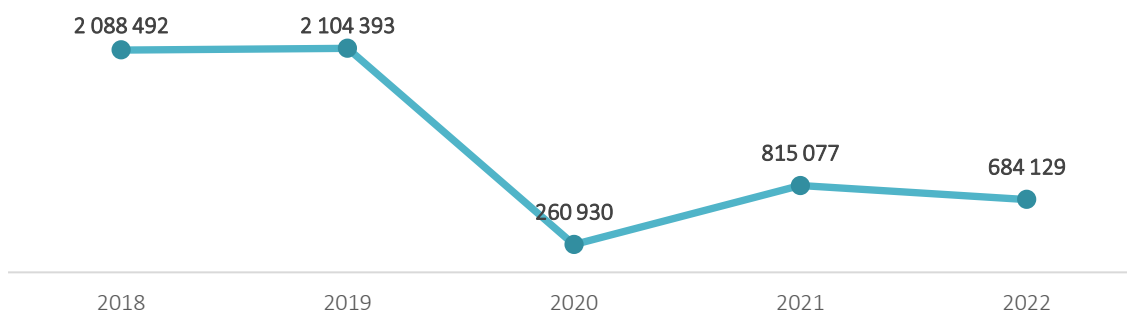
IV. DANE FINANSOWE W LATACH 2021-2022

| Sytuacja finansowa | Stan na 31.12.2021 | Stan na 31.12.2022 |
|--|--------------------|--------------------|
| Aktywa trwałe | 19 227 218 | 19 919 672 |
| Aktywa obrotowe | 8 553 302 | 9 877 431 |
| Wskaźnik płynności bieżącej (opt. 1,2-2,0) | 7,96 | 9,03 |
| Przychody | | |
| | 19 233 689 | 22 311 373 |
| Koszty | | |
| | 18 418 612 | 21 627 244 |
| Wynik finansowy | 815 077 | 684 129 |
| Wskaźnik rentowności netto | 4,24% | 3,07% |
| Zobowiązania długoterminowe | | |
| | 83 605 | 113 017 |
| Zobowiązanie krótkoterminowe | | |
| | 1 074 189 | 1 094 344 |
| w tym zobowiązania wymagalne | - | - |

Źródło: Opracowanie własne na podstawie danych z WPL.

Rok 2022 jednostka zakończyła wynikiem finansowym w wysokości 684 129 zł. Wykazany wynik był niższy od zeszłorocznego o 130 948 zł. Wskaźnik rentowności netto ukształtował się na poziomie 3,07%. Aktywa trwałe wyniosły 19 919 672 zł przy dynamice wzrostu 104%, aktywa obrotowe wzrosły przy dynamice 115% osiągając poziom 9 877 431 zł. Zadłużenie długoterminowe w wysokości 113 017 zł dotyczy pożyczki uzyskanej z NFOŚiGW i kaucji wpłaconej jako zabezpieczenie należytego wykonania robót i usług budowlanych. Wartość zadłużenia krótkoterminowego pozostała na porównywalnym poziomie. Wskaźnik płynności bieżącej wyniósł 9,03 nadal znacznie przekraczając wartości optymalne. Jednostka znajduje się w stabilnej sytuacji finansowej.

Wykres nr 11. Wyniki finansowe w latach 2018-2022 - Wojewódzki Szpital Rehabilitacyjny im. dr S. Jasińskiego w Zakopanem.



V. INWESTYCJE REALIZOWANE W JEDNOSTCE W LATACH 2021-2022

Tabela nr 54. Inwestycje zrealizowane – Wojewódzki Szpital Rehabilitacyjny im. dr S. Jasińskiego w Zakopanem.

| Lp. | Nazwa zadania/zakres rzeczowy | Koszt całkowity inwestycji | Lata realizacji od-do | Źródła finansowania | Kwota w zł | |
|-----|--|----------------------------|-----------------------|---------------------|------------|---------|
| | | | | | 2021 | 2022 |
| 1 | Zagospodarowanie terenu wokół budynku szpitala z uwzględnieniem poszerzenia ogrodu sensorycznego oraz zwiększenia retencji terenu w Wojewódzkim Szpitalu Rehabilitacyjnym im. dr S. Jasińskiego w Zakopanem Wykonanie dokumentacji projektowej i kosztorysowej. Zagospodarowanie części terenu wokół budynku szpitala na działkach nr ewid. 67/5, 67/7, 67/8 i 67/15 obr. 3, w tym obejmuje: a) przebudowę wjazdu głównego do Szpitala, b) przebudowę placu manewrowego, miejsc postojowych, dojazd do budynku Szpitala od strony zachodniej wraz z robotami towarzyszącymi, c) dokończenie zagospodarowania terenu wokół budynku „Dyrektorówka”, d) wykonanie zabudowy gospodarczej, tj. wiaty śmietnikowej na odpady komunalne służącej na potrzeby Szpitala, e) wykonanie ogrodzenia terenu Szpitala od stron zachodniej, południowej i wschodniej, f) wykonanie ścieżek spacerowych dla pacjentów Szpitala oraz schodów terenowych, g) zastosowanie systemu retencji, tj. systemu odwodnienia liniowego jako kanalizacji deszczowej, h) montaż elementów małej architektury, w tym m.in. tężnia, altany, urządzenia siłowni zewnętrznej, i) wykonanie nowego układu oświetlenia zewnętrznego. | 1 185 156 | 2021-2022 | BW | 1 015 000 | - |
| | | | | środki własne | 4 826 | 165 330 |

| Lp. | Nazwa zadania/zakres rzeczowy | Koszt całkowity inwestycji | Lata realizacji od-do | Źródła finansowania | Kwota w zł | |
|-----|--|----------------------------|-----------------------|---------------------|------------|---------|
| | | | | | 2021 | 2022 |
| 2 | Zakup sprzętu i wyposażenia do rehabilitacji na potrzeby Wojewódzkiego Szpitala Rehabilitacyjnego im. dr S. Jasińskiego w Zakopanem Artromot Active-szyna do ćwiczeń biernych i czynno-biernych, rotor elektryczny do treningu pasywnego, rower treningowy magnetyczny pionowy, wirówka do masażu wirowego kończyn górnych, wirówka do k. dolnych, stół do drenażu. | 116 865 | 2021 | BW | 116 795 | - |
| | | | | środki własne | 70 | - |
| 3 | Małopolski System Informacji Medycznej Oprogramowanie aplikacyjne, w tym oprogramowanie EDM; Infrastruktura obsługi warstwy lokalnej MSIM; Infrastruktura obsługi środowiska IT podmiotu leczniczego; Integracja regionalnej wymiany EDM oraz innych usług MSIM ; Dodatkowe oprogramowanie systemowe podmiotu leczniczego; Dodatkowe wyposażenie serwerowni oraz usługi łączności; | 1 939 999 | 2016 - 2023 | środki własne | 148 769 | - |
| | | | | EFRR | 1 078 804 | 248 962 |
| | | | | BP | 63 450 | 14 657 |
| 4 | Małopolska Tarcza Antykryzysowa- Pakiet Medyczny 2 Zakup sprzętu medycznego m. in.: aparaty do pomiaru RR z mankietem do dezynfekcji, aparaty do mierzenia ciśnienia, aparat do wysokoprzepływowej tlenoterapii donosowej, aparaty do EKG, defibrylator z wyposażeniem, laryngoskop, materace p/odleżynowe. łóżka, w tym łóżka OIOM wraz z materacami, termometry do pomiaru ciała, wózki do transportu pacjentów potencjalnie zakaźnych. Wyroby medyczne jednorazowego użytku i środki do dezynfekcji. | 651 739 | 2020 - 2021 | UE | 130 348 | |
| 5 | Droga do zdrowia (V edycja Budżetu Obywatelskiego) (Wojewódzki Szpital Rehabilitacyjny im. dr S. Jasińskiego w Zakopanem) W zakresie przedmiotowego zadania jest: 1. Wykonanie zadania pn. „Droga do zdrowia” na terenie Wojewódzkiego Szpitala Rehabilitacyjnego w Zakopanem na działkach nr ewid. 67/7, 67/8, 67/15 obr 3. Obejmującego: a. Wykonanie nawierzchni utwardzonej z kostki brukowej b. Wykonanie dodatkowych ścieżek spacerowych c. Nasadzenie krzewów ogrodowych, drzew ozdobnych, itp. | 174 490 | 2022 | BW | - | 150 000 |
| | | | | środki własne | - | 24 490 |

| Lp. | Nazwa zadania/zakres rzeczowy | Koszt całkowity inwestycji | Lata realizacji od-do | Źródła finansowania | Kwota w zł | |
|-----|--|----------------------------|-----------------------|---------------------|------------|---------|
| | | | | | 2021 | 2022 |
| 6 | Budowa platformy zewnętrznej pionowej dla osób niepełnosprawnych na dolny taras przy budynku Wojewódzkiego Szpitala Rehabilitacyjnego w Zakopanem 1. Wykonanie dokumentacji projektowej i kosztorysowej. 2. Budowa platformy zewnętrznej pionowej 2-u przystankowej dla osób niepełnosprawnych na dolny taras przy budynku Szpitala na działce nr. ewid. 67/15 obr.3, w tym obejmuje: a) roboty budowlane związane z wykonaniem posadowienia pod windę oraz dojść do szybu platformy, b) wykonanie nowej instalacji elektrycznej związanej z montażem w/w platformy c) montaż platformy zewnętrznej pionowej o napędzi elektrycznym, 2-u przystankowej dla osób niepełnosprawnych wraz z szymbem o konstrukcji stalowej wypełnionej szkłem bezp. o wys. ponad 6 m. | 266 399 | 2022 | BW | - | 225 000 |
| | | | | środki własne | - | 41 399 |
| 4 | Małopolska Tarcza Antykrzysowa- Pakiet Medyczny 3 Zakup sprzętu medycznego m. in.: defibrylatory z wyposażeniem, koncentrator tlenu, pulsoksymetr, aparat do dekontaminacji pomieszczeń, ergometr poziomy, szyna CPM, bieżnia wydolnościowa, aparat do krioterapii, lampy solux, materace p/odleżynowe. łóżka, w tym łóżka OIOM wraz z materacami, Wyroby medyczne jednorazowego użytku i środki do dezynfekcji. | 576 880 | 2022 | UE | - | 490 347 |
| | | | | środki własne | - | 86 533 |

Źródło: Opracowanie własne na podstawie danych z WPL.

VI. KONTRAKTOWANIE ŚWIADCZEŃ MEDYCZNYCH W LATACH 2021-2022

Tabela nr 55. Kontraktowanie świadczeń medycznych – Wojewódzki Szpital Rehabilitacyjny im. dr S. Jasińskiego w Zakopanem.

| Rodzaj świadczenia | 2021 | 2022 |
|--------------------------------------|-------------------|-------------------|
| Ambulatoryjna opieka specjalistyczna | 101 158 | 155 500 |
| Rehabilitacja lecznicza | 13 354 521 | 19 214 798 |
| Ogółem | 13 455 679 | 19 370 298 |

Źródło: Opracowanie własne na podstawie danych ze strony internetowej www.nfz.gov.pl (dane dostępne – wrzesień 2023 r.)

VII. DODATKOWE INFORMACJE O PODMIOCIE LECZNICZYM

AKREDYTACJA

| Lp. | Nazwa | Wydane przez | ważność od...do |
|-----|--|------------------|-------------------------|
| 1. | Certyfikat akredytacyjny nr 2021/38 (Lecznictwo szpitalne) | Minister Zdrowia | 23.12.2019 - 22.12.2022 |

CERTYFIKATY

| Lp. | Nazwa | Wydane przez | ważność od...do |
|-----|---|---|-----------------|
| 1. | System Zarządzania Jakością ISO 9001 | Polskie Centrum Badań i Certyfikacji Warszawa | 2022 – 2025 |
| 2. | System Zarządzania Bezpieczeństwa Informacji ISO 27001 | Polskie Centrum Badań i Certyfikacji Warszawa | 2022 – 2025 |
| 3. | System Zarządzania Działaniami Antykorupcyjnymi ISO 37001 | Polskie Centrum Badań i Certyfikacji Warszawa | 2022 – 2025 |
| 4. | System Zarządzania BHP ISO 45001 | Polskie Centrum Badań i Certyfikacji Warszawa | 2022 – 2025 |
| 5. | System Zarządzania Środowiskowego ISO 1401 | Polskie Centrum Badań i Certyfikacji Warszawa | 2022 – 2025 |
| 6. | Certyfikat „Szpital bez bólu” | Polskie Towarzystwo Badania Bólu | 2021 - 2024 |

INNE SUKCESY

| Lp. | Nazwa | Data |
|-----|---|------|
| 1. | Nagroda Solidny Pracodawca Roku 2022 | 2022 |
| 2. | Nagroda Bezpieczny Szpital Przyszłości „Bezpieczeństwo pacjentów i reedukacja zdarzeń niepożądanych, ze szczególnym uwzględnieniem zakażeń szpitalnych” | 2022 |
| 3. | Odnaczenie 2 pracowników Srebrnymi Krzyżami Zasługi oraz 1 pracownika Brązowym Krzyżem Zasługi – za opiekę nad pacjentami z COVID-19 | 2021 |

12. WOJEWÓDZKI SZPITAL OKULISTYCZNY W KRAKOWIE

I. INFORMACJE OGÓLNE



Wojewódzki Szpital Okulistyczny w Krakowie prowadzi specjalistyczną działalność medyczną ukierunkowaną na leczenie chorych w zakresie okulistyki. Jest jedynym na terenie województwa małopolskiego ośrodkiem specjalizującym się w leczeniu chorych z wadami wzroku i chorobami oczu. Zaliczany jest do szpitali o charakterze jednoprofilowym i leczy pacjentów zarówno w trybie stacjonarnym, jak i ambulatoryjnym.

| | |
|------------------------|---|
| Dyrektor | Iwona Pawlicka |
| Adres korespondencyjny | Os. Na Wzgórzach 17b, 31-723 Kraków |
| Strona internetowa | https://wso.krakow.pl/ |

II. WSKAŹNIKI WYKORZYSTANIA ŁÓŻEK W LATACH 2021-2022

Tabela nr 56. Wskaźniki wykorzystania łóżek – Wojewódzki Szpital Okulistyczny w Krakowie.

| Oddziały | liczba łóżek | liczba leczonych | średni czas pobytu [dni] | obciążenie łóżek [%] | liczba łóżek | liczba leczonych | średni czas pobytu [dni] | obciążenie łóżek [%]* |
|---------------|--------------|------------------|--------------------------|----------------------|--------------|------------------|--------------------------|-----------------------|
| | 2021 | | | | 2022 | | | |
| Ogółem | 37 | 1 313 | 3,1 | 30% | 37 | 1 356 | 3,0 | 30% |
| Okulistyczny | 37 | 1 313 | 3,1 | 30% | 37 | 1 356 | 3,0 | 30% |

Źródło: Opracowanie własne na podstawie danych ze sprawozdania MZ-29.

III. ZATRUDNIENIE W LATACH 2021-2022

Tabela nr 57. Zatrudnienie – Wojewódzki Szpital Okulistyczny w Krakowie.

| | | 2021 | 2022 |
|--------------------------------------|---|---------------|---------------|
| Ogółem - umowa o pracę w tym: | etaty | <u>136,60</u> | <u>144,28</u> |
| | osoby | <u>143</u> | <u>152</u> |
| lekarze | etaty | 27,80 | 37,08 |
| | osoby | 32 | 43 |
| pielęgniarki | etaty | 51,00 | 51,00 |
| | osoby | 51 | 51 |
| kontrakty/umowy cywilnoprawne | ilość umów (narastająco od początku roku) | <u>31</u> | <u>28</u> |

Źródło: Opracowanie własne na podstawie danych z arkuszy kontrolnych WPL.

IV. DANE FINANSOWE W LATACH 2021-2022

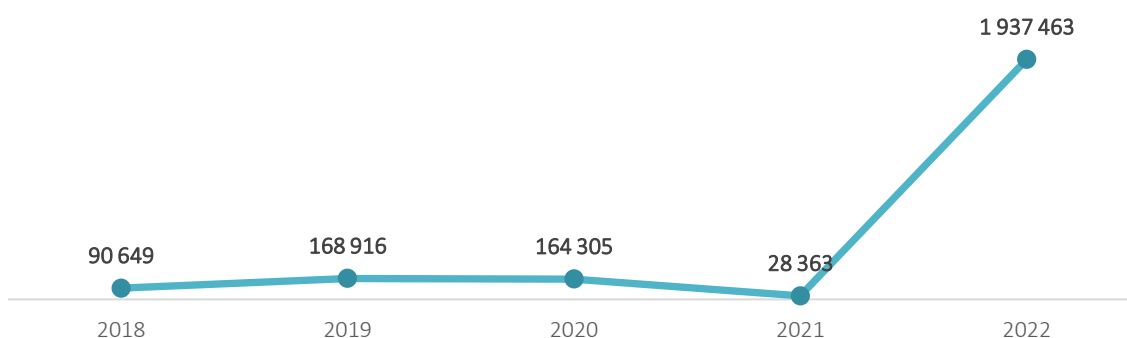
Tabela nr 58. Wyniki finansowe – Wojewódzki Szpital Okulistyczny w Krakowie.

| Sytuacja finansowa | Stan na 31.12.2021 | Stan na 31.12.2022 |
|--|--------------------|--------------------|
| Aktywa trwałe | 23 543 008 | 24 430 365 |
| Aktywa obrotowe | 6 242 569 | 8 353 521 |
| Wskaźnik płynności bieżącej (opt. 1,2-2,0) | 2,46 | 1,83 |
| Przychody | 27 126 496 | 33 620 437 |
| Koszty | 27 097 768 | 31 680 552 |
| Wynik finansowy | 28 363 | 1 937 463 |
| Wskaźnik rentowności netto | 0,10% | 5,76% |
| Zobowiązania długoterminowe | 0 | 0 |
| Zobowiązanie krótkoterminowe | 2 537 622 | 4 577 063 |
| w tym zobowiązania wymagalne | - | - |

Źródło: Opracowanie własne na podstawie danych z WPL.

W 2022 r. jednostka wygenerowała dodatni wyniki finansowy w wysokości 1 937 463 zł, jest to wynik wyższy od zeszłorocznego o 1 909 100 zł. Osiągnięty wynik znajduje odzwierciedlenie we wzroście wskaźnika rentowności netto do poziomu 5,76%. Aktywa trwałe wzrosły przy dynamice 104%, natomiast aktywa obrotowe wzrosły przy dynamice 134%. Zobowiązania krótkoterminowe wzrosły o 80%, co znalazło odzwierciedlenie w spadku wartości wskaźnika płynności bieżącej do poziomu 1,83. Zadłużenie długoterminowe i wymagalne nie występuje.

Wykres nr 12. Wyniki finansowe w latach 2018-2022 - Wojewódzki Szpital Okulistyczny w Krakowie.



V. INWESTYCJE REALIZOWANE W JEDNOSTCE W LATACH 2021-2022

Tabela nr 59. Inwestycje – Wojewódzki Szpital Okulistyczny w Krakowie.

| Lp. | Nazwa zadania/zakres rzeczowy | Koszt całkowity inwestycji | Lata realizacji od-do | Źródła finansowania | Kwota w zł | |
|-----|--|----------------------------|-----------------------|---------------------|------------|---------|
| | | | | | 2021 | 2022 |
| 1 | Zakup sprzętu medycznego dla Wojewódzkiego Szpitala Okulistycznego Aparat do witrektomii, Aparat do zaćmy (2 szt.), Autorefraktometr, Lampa szczelinowa (3 szt.), Mikroskop operacyjny, Urządzenie do stabilizacji ciśnienia ACP | 1 541 712 | 2021 | BW | 1 541 712 | - |
| 2 | Zakup sprzętu medycznego dla Wojewódzkiego Szpitala Okulistycznego Angiografia szerokokątna, Angio OCT | 669 989 | 2022 | BW | - | 500 000 |
| | | | | środki własne | - | 169 989 |
| 3 | Małopolska Tarcza Antykryzysowa- pakiet Medyczny 2 Sterylizator, Ssak mobilny lub ścienny 3 szt., Autoklaw 2 szt., Bramki dezynfekcyjne 2 szt., Ssak mobilny lub ścienny 3szt, defibrylator z wyposażeniem 1 szt., Pościel medyczna (3 rodzaje pościeli: jednorazowa 1000szt, bawełniana 190 kpl., barierowa 130szt), Stetoskop 5 szt., Worek AMBU wraz z wyposażeniem 4 szt., Aparat do pomiaru RR z mankietem do dezynfekcji 3 szt., Aparat do mierzenia ciśnienia: elektroniczny wraz z wyposażeniem 3szt, Pojemniki na odpady (3 rodzaje pojemników: 91szt, 3 szt., 49szt), Szafki i regały na sprzęt medyczny z blatami do sporządzania leków 8 szt., Wózki anestetyczologiczne 3 szt., Wyroby medyczne jednorazowego użytku, Reduktory tlenowe 6 szt. | 603 236 | 2021 | BW | 600 013 | - |
| | | | | Środki własne | 3 223 | - |

| Lp. | Nazwa zadania/zakres rzeczowy | Koszt całkowity inwestycji | Lata realizacji od-do | Źródła finansowania | Kwota w zł | |
|-----|--|----------------------------|-----------------------|---------------------|------------|---------|
| | | | | | 2021 | 2022 |
| 4 | Małopolski System Informacji Medycznej (MSIM) serwer rack dwuprocessorowy - ilość szt. 2, rozbudowa macierzy o Auto Tiering - ilość szt. 1, UTM - ilość szt. 2, półka dyskowa do macierzy - ilość szt. 2, Komputery z monitorami - ilość szt. 20, Switch zintegrowany - ilość szt. 2, Integracja urządzeń medycznych - licencje - ilość szt. 1, Oprogramowanie do wirtualizacji - ilość szt. 1, oprogramowanie backup - ilość szt. 1, Oprogramowanie systemowe (do nowych serwerów) - ilość szt. 2, integracja regionalnej wymiany EDM oraz innych usług MSIM, oprogramowanie dla usługi katalogowej - licencje - ilość szt. 120, instalacja alarmowa w serwerowni - ilość szt. 1, instalacja klimatyzacji w drugiej lokalizacji - ilość szt. 1, Oprogramowanie - licencje - ilość szt. 1, | 2.570 468 | 2018-2023 | UE | 149 897 | 265 146 |
| | | | | Środki własne | 16 655 | 30 461 |

Źródło: Opracowanie własne na podstawie danych z WPL..

VI. KONTRAKTOWANIE ŚWIADCZEŃ MEDYCZNYCH W LATACH 2021-2022

Tabela nr 60. Kontraktowanie świadczeń medycznych – Wojewódzki Szpital Okulistyczny w Krakowie.

| Rodzaj świadczenia | 2021 | 2022 |
|--------------------------------------|-------------------|-------------------|
| Ambulatoryjna opieka specjalistyczna | 3 134 272 | 4 518 410 |
| Leczenie szpitalne | 20 850 593 | 24 513 059 |
| Ogółem | 23 984 865 | 29 031 469 |

Źródło: Opracowanie własne na podstawie danych ze strony internetowej www.nfz.gov.pl (dane dostępne – wrzesień 2023 r.)

VII. DODATKOWE INFORMACJE O PODMIOCIE LECZNICZYM

CERTYFIKATY

| Lp. | Nazwa | Wydane przez | ważność od...do |
|-----|-------------------------------|----------------------------------|-------------------------|
| 1. | ISO PN EN 9001:2015 | Cert Polska Akademia Jakości | 11.04.2020 - 10.04.2023 |
| 2. | Certyfikat „Szpital bez bólu” | Polskie Towarzystwo Badania Bólu | Od 01.06.2015 |

INNE SUKCESY

| Lp. | Nazwa | Data |
|-----|---|---------|
| 1. | Utworzenie oddziału klinicznego – szkolenie studentów w dziedzinie okulistyki | Od 2021 |

13. MAŁOPOLSKI SZPITAL CHORÓB PŁUC I REHABILITACJI IM. EDMUNDA WOJTYŁY

I. INFORMACJE OGÓLNE



Małopolski Szpital Chorób Płuc i Rehabilitacji im. Edmunda Wojtyły prowadzi specjalistyczną działalność medyczną ukierunkowaną głównie na diagnostykę, leczenie i rehabilitację chorób układu oddechowego. W jednostce prowadzone jest leczenie schorzeń płuc, w tym gruźlicy płuc oraz przewlekłej obturacyjnej choroby płuc, a także rehabilitacja ogólnoustrojowa. Zaliczany jest do szpitali o charakterze jednoprofilowym.

| | |
|------------------------|---|
| Dyrektor | Krzysztof Grzesik |
| Adres korespondencyjny | Ul. Kolejowa 1a, 32-310 Jaroszewiec |
| Strona internetowa | https://www.wschp.pl/ |

II. WSKAŹNIKI WYKORZYSTANIA ŁÓŻEK W LATACH 2021-2022

Tabela nr 61. Wskaźniki wykorzystania łóżek – Małopolski Szpital Chorób Płuc i Rehabilitacji im. Edmunda Wojtyły.

| Oddziały | liczba łóżek | liczba leczonych | średni czas pobytu [dni] | obciążenie łóżek [%] | liczba łóżek | liczba leczonych | średni czas pobytu [dni] | obciążenie łóżek [%]* |
|--------------------------------|--------------|------------------|--------------------------|----------------------|--------------|------------------|--------------------------|-----------------------|
| | 2021 | | | | 2022 | | | |
| Ogółem | 159 | 1 534 | 33,5 | 89% | 159 | 1 438 | 30,7 | 76% |
| Gruźlicy i chorób płuc | 81 | 279 | 83,7 | 79% | 81 | 257 | 83,8 | 73% |
| Rehabilitacji pulmonologicznej | 62 | 924 | 22,5 | 92% | 62 | 820 | 18,7 | 68% |
| Rehabilitacji | 16 | 331 | 22,1 | 125% | 16 | 361 | 20,2 | 125% |

Źródło: Opracowanie własne na podstawie danych ze sprawozdania MZ-29.

III. ZATRUDNIENIE W LATACH 2021-2022

Tabela nr 62. Zatrudnienie – Małopolski Szpital Chorób Płuc i Rehabilitacji im. Edmunda Wojtyły.

| | | 2021 | 2022 |
|--------------------------------------|---|---------------|---------------|
| Ogółem - umowa o pracę w tym: | etaty | <u>141,99</u> | <u>163,13</u> |
| | osoby | <u>149</u> | <u>174</u> |
| lekarze | etaty | 6,20 | 9,00 |
| | osoby | 10 | 12 |
| pielęgniarki | etaty | 50,50 | 51,50 |
| | osoby | 50 | 52 |
| kontrakty/umowy cywilnoprawne | ilość umów (narastająco od początku roku) | <u>30</u> | <u>18</u> |

Źródło: Opracowanie własne na podstawie danych z arkuszy kontrolnych WPL.

IV. DANE FINANSOWE W LATACH 2021-2022

Tabela nr 63. Wyniki finansowe – Małopolski Szpital Chorób Płuc i Rehabilitacji im. Edmunda Wojtyły.

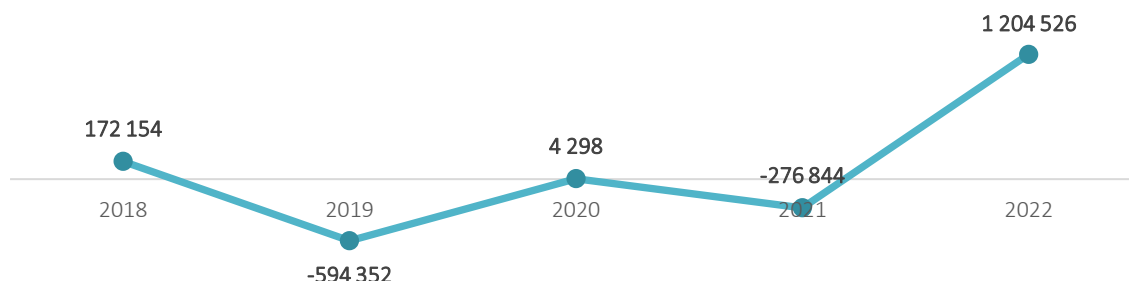
| Sytuacja finansowa | Stan na 31.12.2021 | Stan na 31.12.2022 |
|--|--------------------|--------------------|
| Aktywa trwałe | 19 706 495 | 27 944 483 |
| Aktywa obrotowe | 2 353 175 | 4 869 771 |
| Wskaźnik płynności bieżącej (opt. 1,2-2,0) | 1,14 | 1,34 |
| Przychody | 19 371 252 | 25 287 722 |
| Koszty | 19 648 095 | 24 083 196 |
| Wynik finansowy | -276 844 | 1 204 526 |
| Wskaźnik rentowności netto | -1,43% | 4,76% |
| Zobowiązania długoterminowe | 1 115 419 | 950 172 |
| Zobowiązanie krótkoterminowe | 2 061 465 | 3 638 167 |
| w tym zobowiązania wymagalne | 22 148 | 7 636 |

Źródło: Opracowanie własne na podstawie danych z WPL.

W 2022 r. szpital osiągnął dodatni wynik finansowy w wysokości 1 204 526 zł. Osiągnięty wynik jest o 1 481 370 zł wyższy od zeszłorocznego. Wskaźnik rentowności wyniósł 4,76%. W wyniku prowadzonych inwestycji aktywa trwałe w 2022 r. wzrosły do poziomu 27 944 483 zł, przy dynamice 142%, natomiast aktywa obrotowe głównie w pozycji środki pieniężne wzrosły do poziomu 4 869 771 zł, przy dynamice 207%. Wzrosło zadłużenie krótkoterminowe o 76 %. Zadłużenie długoterminowe w wysokości 950 172 zł dotyczy kredytu zaciągniętego we wrześniu 2020 r. w kwocie 1 300 000 zł na utrzymanie płynności finansowej i sfinansowanie wkładu własnego do realizowanego zadania inwestycyjnego dotyczącego MSIM. Wskaźnik płynności bieżącej wzrósł do poziomu 1,34 w przedział wartości optymalnych. W związku ze spadkiem płynności wystąpiła potrzeba wspomaganie się kredytem w rachunku bieżącym w wysokości 1 mln zł. Jednostka na koniec 2022 r. wykazała

zobowiązania wymagalne w wysokości 7 636 zł wynikające z korekt NFZ do wystawionych przez szpital faktur. Zobowiązanie zostało rozliczone.

Wykres nr 13. Wyniki finansowe w latach 2018-2022 - Małopolski Szpital Chorób Płuc i Rehabilitacji im. Edmunda Wojtyły.



V. INWESTYCJE REALIZOWANE W JEDNOSTCE W LATACH 2021-2022

Tabela nr 64. Inwestycje zrealizowane w latach 2019 - 2020 – Małopolski Szpital Chorób Płuc i Rehabilitacji im. Edmunda Wojtyły.

| Lp. | Nazwa zadania/zakres rzeczowy | Koszt całkowity inwestycji | Lata realizacji od-do | Źródła finansowania | Kwota w zł | |
|-----|---|----------------------------|-----------------------|---------------------|------------|-----------|
| | | | | | 2021 | 2022 |
| 1. | Doposażenie Oddziałów Rehabilitacji w Małopolskim Szpitalu Chorób Płuc i Rehabilitacji im. Edmunda Wojtyły w Jaroszewcu Zakup dofinansowany w części przez jednostki samorządowe powiatu olkuskiego (Gminy: Klucze, Trzyciąż, Bolesław, Bukowno, Wolbrom, Olkusz, Powiat Olkuski). | 650 057 | 2021 | BW | 629 562 | - |
| | | | | Środki własne | 20 495 | - |
| 2. | Budowa odrębnego pawilonu rehabilitacji, w tym ukierunkowana na minimalizację następstw po przebytej chorobie wywołanej Covid-19 - Działanie 14.1 RPO. Budowa odrębnego pawilonu rehabilitacji w "formule zaprojektuj i wybuduj" w tym: I etap realizacji: objęcie budowę i oddanie do użytkowania Ośrodka Rehabilitacji Diennej z dostosowaniem pomieszczeń w budynku "Rybnik", wyposażenie biurowe pomieszczeń oraz wykonanie dokumentacji projektowej. | 11 199 979 | 2022-2023 | UE | - | 4 447 850 |
| | | | | BW | - | 2 234 436 |

| Lp. | Nazwa zadania/zakres rzeczowy | Koszt całkowity inwestycji | Lata realizacji od-do | Źródła finansowania | Kwota w zł | |
|-----|--|----------------------------|-----------------------|---------------------|------------|---------|
| | | | | | 2021 | 2022 |
| 3. | Modernizacja kuchni szpitalnej z jadalnią wraz z wyposażeniem w Małopolskim Szpitalu Chorób Płuc i Rehabilitacji im. Edmunda Wojtyły w Jaroszowcu. 1. Opracowanie dokumentacji projektowej 2. Modernizacja pomieszczeń kuchni 3. Wymiana części wyposażenia kuchni (w tym: piec konwekcyjno-parowy, szafa chłodnicza, regały nierdzewne, zlewy dwukomorowe nierdzewne) 4. Modernizacja windy towarowej wykorzystywanej do transportu termosów. 5. Modernizacja jadalni wraz z wyposażeniem | 450 321 | 2022 | BW | - | 434 097 |
| | | | | Środki własne | - | 16 224 |
| 4. | Zakup z montażem wind dla pacjentów (2 szt.) dla Małopolskiego Szpitala Chorób Płuc i Rehabilitacji im. Edmunda Wojtyły w Jaroszowcu. 1. Demontaż obecnych 2 szt. dźwigów osobowych 2. Zakup z montażem dźwigów osobowych (2 szt.) Dokumentacja powykonawcza wraz z wszelkimi odbiorami. | 513 903 | 2022 | BW | - | 265 903 |
| | | | | PFRON | - | 244 978 |
| | | | | Środki własne | - | 3 022 |
| 5. | Doposażenie laboratorium mikrobiologii w Małopolskim Szpitalu Chorób Płuc i Rehabilitacji im. Edmunda Wojtyły w Jaroszowcu oraz wymiana sprzętu 1. Mikroskop laboratoryjny. 2. Wirówka laboratoryjna z chłodzeniem. 3. Zamrażarka laboratoryjna. | 181 208 | 2022 | BW | - | 180 000 |
| | | | | Środki własne | - | 1 208 |
| 6. | Zakup sprzętów dla Małopolskiego Szpitala Chorób Płuc i Rehabilitacji im. Edmunda Wojtyły w Jaroszowcu. Perymetr oraz przenośny cyfrowy system do drenażu klatki piersiowej przystosowany do pracy ciągłej Dotacja celowa Powiatu Krakowskiego. | 41 139 | 2022 | BW | - | 40 000 |
| | | | | Środki własne | - | 1 139 |
| 7. | Małopolska Tarcza Antykryzysowa - Pakiet Medyczny 2 1. zakup urządzenia do pozyskiwania tlenu z powietrza (koncentrator tlenu) wraz z pomieszczeniem kontenerowym; Wymiana i montaż stacji redukcji tlenu | 1 102 125 | 2021 | UE | 992 275 | - |

| Lp. | Nazwa zadania/zakres rzeczowy | Koszt całkowity inwestycji | Lata realizacji od-do | Źródła finansowania | Kwota w zł | |
|-----|---|----------------------------|-----------------------|---------------------|------------|---------|
| | | | | | 2021 | 2022 |
| | wraz z doprowadzeniem instalacji tlenowych 2. Zakup agregatu prądowłórczego zabezpieczającego szpital w energię elektryczną i posadowienie oraz wymiana elementów i podzespołów umożliwiających zasilanie szpitala Prace towarzyszące mające do celu przystosowanie obiektu do współpracy z nowym agregatem prądowłórczym | | | Środki własne | 109 850 | - |
| 8. | Małopolska Tarcza Antykryzysowa - Pakiet Medyczny 3: łóżko szpitalne wraz z materacem 48 szt.; Nebulizatory 9 szt.; Pompy strzykawkowe wraz z stojakiem 3 szt.; Pościel medyczna 160 szt.; Pulsoksymetr 2 szt.; Aparat do EKG 1 szt.; Wózek reanimacyjny 1 szt.; Aparat do mierzenia ciśnienia, elektryczny wraz z wyposażeniem 3 szt.; Defibrylator z wyposażeniem 1 szt.; Analizator mikrobiologiczny 1 szt.; Wirówka – wanna kończyn górnych 1 szt.; Wirówka – wanna kończyn dolnych 1 szt.; Wirówka – wanna do kąpeli wirowych 1 szt.; Osprzęt do UGUL-a (zestaw) 1 szt.; Kamizelka wymienna do urządzeń Hill-Rom 16 szt.; Aparat RTG przyłóżkowy 1 szt.; Myjnia dezynfekcyjna 1 szt.; Myjnia endoskopowa 1 szt.; Aqavibton 1 szt.; Kozetki medyczne 10 szt.; Stół rehabilitacyjny regulowany elektrycznie 5 szt. | 1 176 471 | 2022-2023 | UE | - | 229 598 |
| | | | | Środki własne | - | 40 517 |

Źródło: Opracowanie własne na podstawie danych z WPL.

VI. KONTRAKTOWANIE ŚWIADCZEŃ MEDYCZNYCH W LATACH 2021-2022

Tabela nr 65. Kontraktowanie świadczeń medycznych – Małopolski Szpital Chorób Płuc i Rehabilitacji im. Edmunda Wojtyły.

| Rodzaj świadczenia | 2021 | 2022 |
|--------------------------------------|-------------------|-------------------|
| Ambulatoryjna opieka specjalistyczna | 164 858 | 212 988 |
| Leczenie szpitalne | 15 120 238 | 21 427 541 |
| Rehabilitacja lecznicza | 306 799 | 473 480 |
| Ogółem | 15 591 894 | 20 114 008 |

Źródło: Opracowanie własne na podstawie danych ze strony internetowej www.nfz.gov.pl (dane dostępne – wrzesień 2023 r.)

VII. DODATKOWE INFORMACJE O PODMIOCIE LECZNICZYM

CERTYFIKATY

| Lp. | Nazwa | wydane przez | ważność od...do |
|-----|--|--------------|-------------------------|
| 1. | Certyfikat Nr 1464/2018/01 (System zarządzania jakością) | PIHZ Gdynia | 03.12.2021 - 02.12.2024 |

PROJEKTY NAUKOWE I BADAWCZE

| Lp. | Nazwa | Data |
|-----|---|-------------|
| 1. | VI Zjazd Diagnostycznych i Leczących Gruźlicę na temat: Efekty pandemii COVID-19 a realizacja strategii eradykacji gruźlicy z 2018 r. „Zjednoczeni by zakończyć gruźlicę, pilna potrzeba reakcji na globalną epidemię”. | 2021 |
| 2. | VII Zjazd Diagnostycznych i Leczących Gruźlicę na temat: Leczenie gruźlicy wielolekoopornej w ukraińskiej praktyce, wymiana doświadczeń. Uzyskanie patronatu Prezydenta RP. Zwiększenie wagi zjazdu poprzez uczestnictwo w nim m.in. przedstawicieli WHO, lekarzy bez granic, Instytutu Gruźlicy i Chorób Płuc. | 2022 |
| 3. | Opracowanie projektu pn.: „Profilaktyka i rehabilitacja pacjentów po przebytych SARS-CoV-2”. | 2020 – 2022 |
| 4. | Rozpoczęcie udziału w programie pilotażowym leczenia gruźlicy wielolekoopornej MDR w warunkach ambulatoryjnych z wykorzystaniem wideonadзору | 2022 |

INNE SUKCESY

| Lp. | nazwa | Data |
|-----|--|------|
| 1. | Nadanie odznaczeń państwowych dla najbardziej zasłużonych pracowników Szpitala za wykonywanie obowiązków w warunkach najwyższego ryzyka mając bezpośredni kontakt z pacjentami zakażonymi wirusem SARS-CoV-2 | 2022 |

14. KRAKOWSKIE POGOTOWIE RATUNKOWE

I. INFORMACJE OGÓLNE



Krakowskie Pogotowie Ratunkowe jest dysponentem ratownictwa medycznego w zakresie zespołów ratownictwa medycznego w rozumieniu ustawy o Państwowym Ratownictwie Medycznym. Pogotowie świadczy usługi zdrowotne w zakresie: podejmowania w miejscu zdarzenia natychmiastowych medycznych czynności ratunkowych w stanach nagłego zagrożenia zdrowotnego, którego bezpośrednim

następstwem może być poważne uszkodzenie funkcji organizmu lub uszkodzenie ciała lub utrata życia, świadczenie usług transportu sanitarnego, w tym również przewozu osób specjalistycznymi środkami transportu oraz materiałów biologicznych i materiałów wykorzystywanych do udzielania świadczeń zdrowotnych. Ambulanse KPR działają w Krakowie oraz jego okolicach, a także powiecie olkuskim, w sumie w czterech powiatach. Wśród zespołów wyjazdowych znajdują się 33 zespoły podstawowe oraz 6 specjalistycznych, które rozlokowane są w 24 miejscach stacjonowania.

| | |
|------------------------|---|
| Dyrektor | Małgorzata Popławska |
| Adres korespondencyjny | Ul. Łazarza 14, 31-530 Kraków |
| Strona internetowa | https://kpr.med.pl/ |

II. ZATRUDNIENIE W LATACH 2021-2022

Tabela nr 66. Zatrudnienie - Krakowskie Pogotowie Ratunkowe.

| | | 2021 | 2022 |
|--------------------------------------|---|---------------|---------------|
| Ogółem - umowa o pracę w tym: | etaty | <u>381,40</u> | <u>377,25</u> |
| | osoby | <u>390</u> | <u>384</u> |
| lekarze | etaty | 0,50 | - |
| | osoby | 1 | - |
| pielęgniarki | etaty | 18,60 | 17,40 |
| | osoby | 22 | 19 |
| kontrakty/umowy cywilnoprawne | ilość umów (narastająco od początku roku) | <u>948</u> | <u>535</u> |

Źródło: Opracowanie własne na podstawie danych z arkuszy kontrolnych WPL.

III. DANE FINANSOWE W LATACH 2021-2022

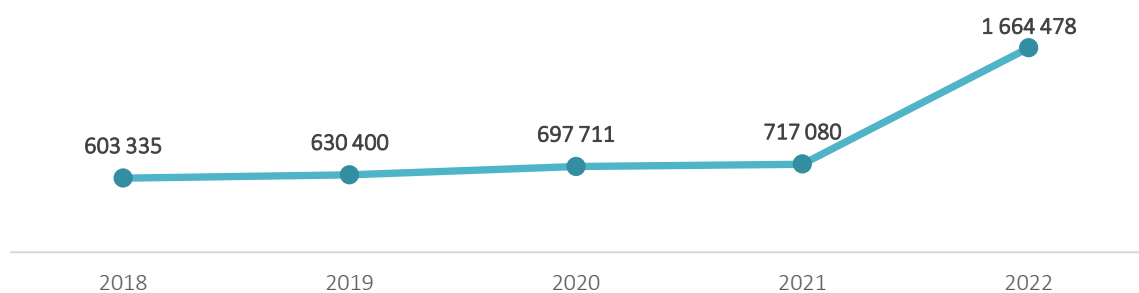
Tabela nr 67. Wyniki finansowe - Krakowskie Pogotowie Ratunkowe.

| Sytuacja finansowa | Stan na 31.12.2021 | Stan na 31.12.2022 |
|--|--------------------|--------------------|
| Aktywa trwałe | 27 353 170 | 33 398 868 |
| Aktywa obrotowe | 33 854 574 | 36 853 239 |
| Wskaźnik płynności bieżącej (opt. 1,2-2,0) | 3,89 | 4,38 |
| | | |
| Przychody | 169 506 212 | 181 902 153 |
| Koszty | 168 694 964 | 180 126 055 |
| Wynik finansowy | 717 080 | 1 664 478 |
| Wskaźnik rentowności netto | 0,42% | 0,92% |
| | | |
| Zobowiązania długoterminowe | 0 | 0 |
| Zobowiązanie krótkoterminowe | 8 706 043 | 8 407 636 |
| w tym zobowiązania wymagalne | - | - |

Źródło: Opracowanie własne na podstawie danych z WPL.

W 2022 roku jednostka wykazała zysk w wysokości 1 664 478 zł jest to wynik wyższy od poprzedniego o 947 398 zł. Wskaźnik rentowności netto wzrósł do poziomu 0,92%. Aktywa trwałe wzrosły przy dynamice 122% i wyniosły na koniec okresu 33 398 868 zł, natomiast aktywa obrotowe wzrosły przy dynamice 109%, wynosząc 36 853 239 zł. Wskaźnik płynności bieżącej wzrasta do poziomu 4,38 w przedziale wartości ponad optymalnym. Jednostka nie wykazuje zadłużenia długoterminowego i wymagalnego. Sytuacja finansowa jednostki przedstawia się stabilnie.

Wykres nr 14. Wyniki finansowe w latach 2018-2022 - Krakowskie Pogotowie Ratunkowe.



IV. INWESTYCJE REALIZOWANE W JEDNOSTCE W LATACH 2021-2022

Tabela nr 68. Inwestycje zrealizowane - Krakowskie Pogotowie Ratunkowe.

| Lp. | Nazwa zadania/zakres rzeczowy | Koszt całkowity inwestycji | Lata realizacji od-do | Źródła finansowania | Kwota w zł | |
|-----|--|----------------------------|-----------------------|---|------------|----------------|
| | | | | | 2021 | 2022 |
| 1 | <p>Budowa budynku Krakowskiego Pogotowia Ratunkowego – miejsca stacjonowania zespołów ratownictwa medycznego w Wieliczce</p> <p>Budowa budynku (roboty budowlano-montażowe) Wykonano instalacje elektryczne, w tym: odgromowe i uziemienia, instalacje c.o., gazu oraz wod.-kan. wentylacji i klimatyzacji. Roboty wykończeniowe wewnątrz i elewacyjne. Zagospodarowanie terenu - wykonanie powierzchni utwardzonych, miejsc parkingowych, budowę dróg, chodników oraz ogrodzenia systemowego, wykonanie przyłączy - dokończenie robót. Wyposażenie obiektu</p> <p>Wykonanie robót dodatkowych i zamiennych, polegających m. in. na rozbiórce części garażowej budynku i ponownej budowie wg projektu zamiennego, wykonanie robót instalacyjnych wynikających z błędów projektowych. Zagospodarowanie terenu ,budowa muru oporowego wraz z wykonaniem stabilizacji podłoża wraz z odwodnieniem zgodnie z projektem zamiennym. Budowa i przebudowa zjazdów na drogę publiczną oraz opracowane projektu zamiennego i związanych z tym, projektów technicznych instalacji, kart nadzoru i kosztorysów, dokumentacji związanej z budową i przebudową zjazdów oraz umocnienia i zabezpieczenia skarpy wraz z operatem wodno-prawnym. Nadzory inwestorskie i autorskie oraz czynności Kierownika Projektu. Uzyskanie pozwolenia na użytkowanie.</p> | 7 339 676 | 2020-2023 | BW + dotacja celowa z Budżetu Powiatu Wielickiego | 1 184 333 | 1 316 050 (BW) |
| | | | | Środki własne | 11 618 | 1 012 501 |
| 2 | <p>Zakup karetki typu N dla Krakowskiego Pogotowia Ratunkowego</p> <p>Zakup karetki typu N dla Krakowskiego Pogotowia Ratunkowego</p> | 1 299 921 | 2022 | BW | - | 400 000 |
| | | | | Środki własne | - | 899 921 |
| 3 | <p>Małopolska Tarcza Antykryzysowa - Pakiet Medyczny 3</p> <p>Zakup 3 ambulansów sanitarnych, Zakup odzieży ochronnej, zakup defibrylatora z wyposażeniem, Zakup 4 szt. Aparatu EKG, Zakup 15 videolaryngoskopów, Zakup 4 szt. Pomp strzykawkowych, Zakup 3 ambulansów z wyposażeniem, Zakup rękawiczek ochronnych</p> | 3 969 071 | 2022 | UE | - | 3 357 148 |
| | | | | Środki własne | - | 611 923 |

Źródło: Opracowanie własne na podstawie danych z WPL.

V. KONTRAKTOWANIE ŚWIADCZEŃ MEDYCZNYCH W LATACH 2021-2022

Tabela nr 69. Kontraktowanie świadczeń medycznych - Krakowskie Pogotowie Ratunkowe.

| Rodzaj świadczenia | 2021 | 2022 |
|--------------------------------------|--------------------|--------------------|
| Podstawowa opieka zdrowotna | 5 924 | 5 924 |
| Ambulatoryjna opieka specjalistyczna | 643 601 | - |
| Ratownictwo medyczne | 121 400 743 | 159 236 860 |
| Pomoc doraźna i transport sanitarny | 1 719 389 | 2 277 486 |
| Ogółem | 123 769 657 | 161 520 270 |

Źródło: Opracowanie własne na podstawie danych ze strony internetowej www.nfz.gov.pl (dane dostępne – wrzesień 2023 r.)

VI. DODATKOWE INFORMACJE O PODMIOCIE LECZNICZYM

CERTYFIKATY

| Lp. | Nazwa | Wydane przez | Ważność od...do |
|-----|---------------------------|---|----------------------------|
| 1. | PN-EN ISO 9001:2015 | PCC Cert Sp. z o.o. Sp. k. | 19.06.2019 - 05.08.2022 |
| 2. | PN-EN ISO 9001:2015 | PCC Cert Szwak Sp. k. | 06.08.2022 - 05.08.2025 |
| 3. | ISO/IEC 27001:2017 (ISMS) | Wojskowa Akademia Techniczna Centrum Certyfikacji Jakości | 04.04.2021 - 03.04.2024 |

INNE SUKCESY

| Lp. | Nazwa | Data |
|-----|---|------|
| 1. | XIX Mistrzostwa Polski w Ratownictwie Medycznym – trzy nagrody za najlepsze wykonanie zadań + nagroda fair play | 2022 |
| 2. | Jedna z pielęgniarek Krakowskiego Pogotowia Ratunkowego została odznaczona przez Ojca Świętego Franciszka Krzyżem Zasługi „Pro Ecclesia et Pontifice” | 2022 |

15. MAŁOPOLSKI OŚRODEK MEDYCyny PRACY

I. INFORMACJE OGÓLNE



Małopolski Ośrodek Medycyny Pracy w Krakowie jest jednostką obejmującą swoim działaniem teren całego województwa małopolskiego. Prowadzi unikalną działalność w regionie w zakresie realizacji zadań służby medycyny pracy określonych w art. 17 ustawy o służbie medycyny pracy oraz zadań zleconych przez organy administracji publicznej. Jednostka udziela świadczeń w zakresie badań profilaktycznych, badań kierowców, badań psychologicznych oraz badań uczniów i studentów.

| | |
|------------------------|---|
| Dyrektor | Ewa Noga |
| Adres korespondencyjny | Ul. Zygmunta Augusta 1, 31-504 Kraków |
| Strona internetowa | https://momp.malopolska.pl/ |

II. ZATRUDNIENIE W LATACH 2021-2022

Tabela nr 70. Zatrudnienie – Małopolski Ośrodek Medycyny Pracy.

| | | 2021 | 2022 |
|--------------------------------------|---|---------------------|---------------------|
| Ogółem - umowa o pracę w tym: | etaty | <u>58,82</u> | <u>55,02</u> |
| | osoby | <u>67</u> | <u>65</u> |
| lekarze | etaty | 10,02 | 9,42 |
| | osoby | 16 | 16 |
| pielęgniarki | etaty | 7,00 | 5,80 |
| | osoby | 7 | 6 |
| kontrakty/umowy cywilnoprawne | ilość umów (narastająco od początku roku) | <u>42</u> | <u>41</u> |

Źródło: Opracowanie własne na podstawie danych z arkuszy kontrolnych WPL.

III. DANE FINANSOWE W LATACH 2021-2022

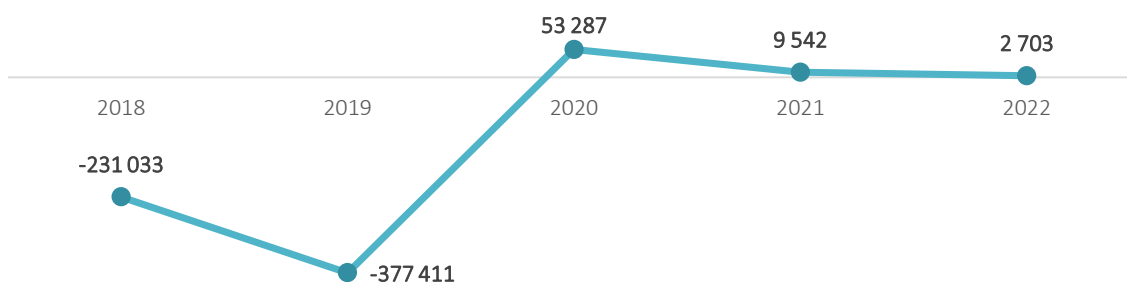
Tabela nr 71. Wyniki finansowe – Małopolski Ośrodek Medycyny Pracy.

| Sytuacja finansowa | Stan na 31.12.2021 | Stan na 31.12.2022 |
|--|--------------------|--------------------|
| Aktywa trwałe | 2 721 766 | 4 617 125 |
| Aktywa obrotowe | 650 385 | 1 025 367 |
| Wskaźnik płynności bieżącej (opt. 1,2-2,0) | 5,19 | 2,29 |
| Przychody | | |
| Przychody | 8 546 679 | 9 810 793 |
| Koszty | | |
| Koszty | 8 537 137 | 9 808 090 |
| Wynik finansowy | 9 542 | 2 703 |
| Wskaźnik rentowności netto | 0,11% | 0,03% |
| Zobowiązania długoterminowe | | |
| Zobowiązania długoterminowe | 0 | 0 |
| Zobowiązania krótkoterminowe | | |
| Zobowiązanie krótkoterminowe | 125 346 | 448 047 |
| w tym zobowiązania wymagalne | - | - |

Źródło: Opracowanie własne na podstawie danych z WPL.

W 2022 r. jednostka wykazała dodatni wynik finansowy w wysokości 2 703 zł. Wykazany wynik był niższy w stosunku do roku poprzedniego, co przełożyło się na spadek wartości wskaźnika rentowności w okolice 0. Aktywa trwałe wzrosły do poziomu 4 617 125 zł przy dynamice 170%, co jest rezultatem zakończonych inwestycji, natomiast aktywa obrotowe wzrosły przy dynamice 158%. Zobowiązania krótkoterminowe wzrosły 3,5 krotnie do poziomu 448 047 zł, co przy nieproporcjonalnym wzroście aktywów trwałych spowodowało spadek wskaźnika płynności bieżącej do poziomu 2,29, nadal w przedziale przekraczającym wartości optymalne. Jednostka nie wykazała zobowiązań długoterminowych i wymagalnych.

Wykres nr 15. Wyniki finansowe w latach 2018-2022 - Małopolski Ośrodek Medycyny Pracy.



IV. INWESTYCJE REALIZOWANE W JEDNOSTCE W LATACH 2021-2022

Tabela nr 72. Inwestycje – Małopolski Ośrodek Medycyny Pracy.

| Lp. | Nazwa zadania/zakres rzeczowy | Koszt całkowity inwestycji | Lata realizacji od-do | Źródła finansowania | Kwota w zł | |
|-----|--|----------------------------|-----------------------|---------------------|------------|--------|
| | | | | | 2021 | 2022 |
| 1 | Zakup sprzętu do Poradni Rehabilitacyjnej Zakup sprzętu do Poradni Rehabilitacyjnej: - bieżnia treningowa X5 - orbitrek elektromagnetyczny - aparat do drenażu limfatycznego POWER Q8120 z mankietem na rękę, pasem biodrowym i 2-ma mankietami na nogi | 33.612 | 2021 | BW | 26 554 | - |
| | | | | Środki własne | 7 058 | - |
| 2 | Wykonanie elewacji budynku MOMP od strony ul. Lubicz i ul. Zygmunta Augusta Wykonanie projektu budowlanego, opracowanie dokumentacji i uzyskanie niezbędnych pozwoleń – ETAP I Wykonanie robót budowlanych: ETAP II część I w tym, między innymi: wykonanie izolacji pionowej p/wilgociowej; roboty przygotowawcze – montaż rusztowania, osłon, zajęcie terenu itp.; roboty demontażowe – kraty, obróbki, tablice itp.; odbicie i uzupełnienie tynków, kotwienie pękających ścian, malowanie, montaż zdemontowanych elementów, wykonanie elewacji parter, I,II i III piętro, obróbki blacharskie (w tym dachu) - parapety, gzymsy, płyciny, wymiana rynien, rur spustowych, malowanie krat itp.; wymiana instalacji odgromowej; wymiana kanalizacji deszczowej; balkony – wykonanie izolacji, wylewek, montaż płytek, malowanie balkonów; renowacja drzwi wejściowych do budynku, inne prace związane z wykonaniem elewacji budynku. Nadzór inwestorski. Nadzór koordynatora realizacji zadania. Koszty związane z przeprowadzeniem postępowania przetargowego w 2021 r. w/w zadania. | 650 198 | 2021 | BW | 513 656 | - |
| | | | | Środki własne | 136 542 | - |
| 3 | Modernizacja pomieszczeń kotłowni w budynku Małopolskiego Ośrodka Medycyny Pracy Roboty budowlane: - skucie tynków, - odgrzybienie, - malowanie, - wykonanie nowej wylewki z odpowiednim nachyleniem, | 120 041 | 2022 | BW | - | 76 350 |

| Lp. | Nazwa zadania/zakres rzeczowy | Koszt całkowity inwestycji | Lata realizacji od-do | Źródła finansowania | Kwota w zł | |
|-----|---|----------------------------|-----------------------|---------------------|------------|-----------|
| | | | | | 2021 | 2022 |
| | - położenie płytek, - wykonanie instalacji hydraulicznej i elektrycznej, - demontaż rurociągów stalowych, - wykonanie wentylacji i oświetlenia, - doprowadzenie do pomieszczenia linii kablowej układu pomiaru temperatury zewnętrznej, - zakup i montaż w studzience pompy wody schłodzonej, - zakup i montaż stabilizatora c.w.u. z osprzętem . | | | Środki własne | - | 43 691 |
| 4 | Modernizacja energetyczna wojewódzkich budynków użyteczności publicznej | 1.838.685 | 2022 | BW | - | 340 471 |
| | | | | UE | - | 1 400 809 |
| | | | | środki własne | - | 97 405 |

Źródło: Opracowanie własne na podstawie danych z WPL.

V. DODATKOWE INFORMACJE O PODMIOCIE LECZNICZYM

CERTYFIKATY

| Lp. | Nazwa | wydane przez | ważność od...do |
|-----|--|-------------------------------|-------------------------|
| 1. | Certyfikat ISO 9001:2015 obejmujący „Badania profilaktyczne w zakresie medycyny pracy” | TUV Rheinland Precisley Right | 03.04.2021 – 02.04.2024 |

16. WOJEWÓDZKA PRZYCHODNIA STOMATOLOGICZNA IM. DR. N. MED. ZBIGNIEWA ŻAKA W KRAKOWIE

I. INFORMACJE OGÓLNE



Wojewódzka Przychodnia Stomatologiczna im. dr n. med. Zbigniewa Żaka w Krakowie zapewnia pacjentom kompleksową specjalistyczną opiekę stomatologiczną. W jednostce prowadzone jest leczenie pacjentów dorosłych, w razie potrzeby wielospecjalistyczne oraz leczenie dzieci i młodzieży szkolnej. Świadczenia są udzielane w trybie ambulatoryjnym w zakresie: stomatologii zachowawczej, stomatologii dziecięcej, chirurgii stomatologicznej, protetyki, ortodoncji, chorób przyzębia i błon śluzowych.

| | |
|------------------------|---|
| Dyrektor | Anna Maciąg-Brattemo |
| Adres korespondencyjny | Ul. Batorego 3, 31-135 Kraków |
| Strona internetowa | https://wps.com.pl/ |

II. ZATRUDNIENIE W LATACH 2021-2022

Tabela nr 73. Zatrudnienie – Wojewódzka Przychodnia Stomatologiczna im. dr n. med. Zbigniewa Żaka w Krakowie.

| | | 2021 | 2022 |
|--|---|---------------|---------------|
| Ogółem - umowa o pracę w tym: | etaty | <u>124,91</u> | <u>128,78</u> |
| | osoby | <u>138</u> | <u>141</u> |
| Lekarze dentyści | etaty | 84,48 | 89,42 |
| | osoby | 91 | 96 |
| pielęgniarki | etaty | - | - |
| | osoby | - | - |
| kontrakty/umowy cywilnoprawne | ilość umów (narastająco od początku roku) | <u>17</u> | <u>26</u> |

Źródło: Opracowanie własne na podstawie danych z arkuszy kontrolnych WPL.

III. DANE FINANSOWE W LATACH 2021-2022

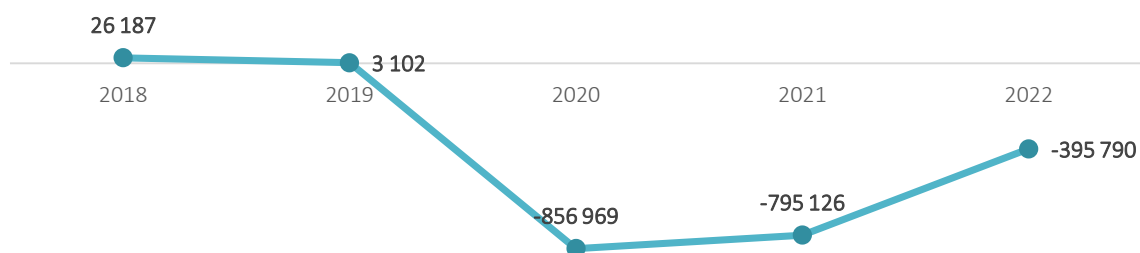
Tabela nr 74. Wyniki finansowe – Wojewódzka Przychodnia Stomatologiczna im. dr n. med. Zbigniewa Żaka w Krakowie.

| Sytuacja finansowa | Stan na 31.12.2021 | Stan na 31.12.2022 |
|--|--------------------|--------------------|
| Aktywa trwałe | 1 577 891 | 1 530 535 |
| Aktywa obrotowe | 1 593 921 | 1 049 699 |
| Wskaźnik płynności bieżącej (opt. 1,2-2,0) | 3,27 | 2,86 |
| Przychody | | |
| Przychody | 10 579 412 | 12 630 949 |
| Koszty | | |
| Koszty | 11 374 538 | 13 026 739 |
| Wynik finansowy | -795 126 | -395 790 |
| Wskaźnik rentowności netto | -7,52% | -3,13% |
| Zobowiązania długoterminowe | | |
| Zobowiązania długoterminowe | 0 | 0 |
| Zobowiązania krótkoterminowe | | |
| Zobowiązanie krótkoterminowe | 487 113 | 367 259 |
| w tym zobowiązania wymagalne | - | - |

Źródło: Opracowanie własne na podstawie danych z WPL.

W latach 2021-2022 jednostka ponosiła straty finansowe. Rok 2021 zakończył się wynikiem finansowym (-)795 126 zł, natomiast w 2022 roku jednostka wykazała stratę w wysokości (-)395 790zł. Jest to wynik korzystniejszy od roku poprzedniego o 399 336 zł. Wskaźnik rentowności wyniósł (-)3,13% po wzroście z poziomu (-)7,52%. Wartość aktywów trwałych spadła przy dynamice 0,97%, natomiast dynamika zmian wartości aktywów obrotowych wyniosła 66%, co stanowiło spadek o 544 222 zł, głównie w pozycji środki pieniężne. Proporcjonalnie większy spadek aktywów obrotowych w stosunku do spadku zadłużenia przełożył się na obniżenie wartości wskaźnika płynności bieżącej do poziomu 2,86, który nadal przekraczał przedział wartości optymalnych. Zadłużenie długoterminowe i wymagalne nie wystąpiło.

Wykres nr 16. Wyniki finansowe w latach 2018-2022 - Wojewódzka Przychodnia Stomatologiczna im. dr n. med. Zbigniewa Żaka w Krakowie.



IV. INWESTYCJE REALIZOWANE W JEDNOSTCE W LATACH 2021-2022

Tabela nr 75. Inwestycje – Wojewódzka Przychodnia Stomatologiczna im. dr n. med. Zbigniewa Żaka w Krakowie.

| Lp. | Nazwa zadania/zakres rzeczowy | Koszt całkowity inwestycji | Lata realizacji od-do | Źródła finansowania | Kwota w zł | |
|-----|---|----------------------------|-----------------------|---------------------|------------|---------|
| | | | | | 2021 | 2022 |
| 1 | Zakup sprzętu medycznego, komputerowego, oprogramowania oraz wyposażenia dla Wojewódzkiej Przychodni Stomatologicznej im. dr. n. med. Zbigniewa Żaka w Krakowie 1. Zakup sprzętu medycznego: • laser chirurgiczny z oprzyrządowaniem 1 szt., • unity stomatologiczne z oprzyrządowaniem 3 szt., • sprzęt medyczny stanowiący uzupełnienie wyposażenia sali nadzoru poznieczuleniowego 1 zestaw (w tym: respirator 1 szt., monitor EKG / kardiomonitor 1 szt., pompy infuzyjne 2 szt.) • lampa zabiegowa sufitowa 1 szt.; 2. Zakup sprzętu komputerowego: • serwer do dokumentacji EDM z oprogramowaniem 1 szt., • 3 zestawy sprzętu komputerowego (w tym komputery z kartami graficznymi, oprogramowaniem i drukarki ze skanerami do EDM), • kserokopiarka A3 kolorowa 1 szt. | 565 135 | 2021 | BW | 453 000 | - |
| | | | | środki własne | 112 135 | - |
| 2 | Małopolska Tarcza Antykryzysowa - Pakiet Medyczny 2 - Działanie 9.2 RPO Wyroby medyczne jednorazowego użytku, w szczególności gogle, maseczki, rękawiczki, kombinezony, przyłbice, chusteczki, sprays, fartuchy chirurgiczne wodoodporne, maski chirurgiczne, czepki, maski panoramiczne, filtry do masek panoramicznych; Dozowniki do dezynfekcji 4 szt.; Lampa bakteriobójcza 11 szt.; Środki do dezynfekcji; Zamglawiacz 1 szt. | 296 304 | 2020-2021 | UE | 62 658 | - |
| 3 | Wyposażenie gabinetów stomatologicznych w Wojewódzkiej Przychodni Stomatologicznej im. dr. n. med. Zbigniewa Żaka w Krakowie Wyposażenie w sprzęt gabinetów stomatologicznych między innymi: 3 unity stomatologiczne wraz z oprzyrządowaniem (między innymi: turbiny, kątnice, prostnice, itd.); 3 zestawy sprzętu komputerowego do prowadzenia EDM (w tym komputery, monitory, drukarki ze skanerami, karty graficzne, oprogramowanie itd.), laptop wraz z oprogramowaniem oraz dodatkowo 2 drukarki ze skanerami do EDM | 374 970 | 2022 | BW | - | 300 000 |
| | | | | środki własne | - | 74 970 |

Źródło: Opracowanie własne na podstawie danych z WPL.

V. KONTRAKTOWANIE ŚWIADCZEŃ MEDYCZNYCH W LATACH 2021-2022

Tabela nr 75. Kontraktowanie świadczeń medycznych – Wojewódzka Przychodnia Stomatologiczna im. dr n. med. Zbigniewa Żaka w Krakowie.

| Rodzaj świadczenia | 2021 | 2022 |
|--------------------------|------------------|------------------|
| Leczenie stomatologiczne | 4 854 586 | 6 839 134 |
| Ogółem | 4 854 586 | 6 839 134 |

Źródło: Opracowanie własne na podstawie danych ze strony internetowej www.nfz.gov.pl (dane dostępne – wrzesień 2023 r.)

VI. DODATKOWE INFORMACJE O PODMIOCIE LECZNICZYM

CERTYFIKATY

| Lp. | Nazwa | wydane przez | ważność od...do |
|-----|---|--------------|-----------------|
| 1. | Akredytacja CMKP na prowadzenie specjalizacji we wszystkich dziedzinach poza chirurgią szczękowo-twarzową | CMKP | |

17. CENTRUM MEDYCZNE „KOL-MED” SPZOZ W TARNOWIE

I. INFORMACJE OGÓLNE



Centrum Medyczne „KOL-MED” SPZOZ w Tarnowie świadczy usługi medyczne z zakresu podstawowej opieki zdrowotnej, medycyny pracy, promocji zdrowia i profilaktyki chorób, opieki pielęgniarki długoterminowej oraz szeroko rozumianej profilaktycznej opieki zdrowotnej nad pracownikami wybranych zakładów w ramach opieki abonamentowej. Świadczone są również usługi diagnostyczno-terapeutyczne.

| | |
|------------------------|---|
| Dyrektor | Marta Owczyńska |
| Adres korespondencyjny | Ul. Plac Dworcowy 6, 33-100 Tarnów |
| Strona internetowa | https://www.kolmed.tarnow.pl/ |

II. ZATRUDNIENIE W LATACH 2021-2022

Tabela nr 77. Zatrudnienie - Centrum Medyczne „KOL-MED” SPZOZ w Tarnowie.

| | | 2021 | 2022 |
|--------------------------------------|---|---------------------|---------------------|
| Ogółem - umowa o pracę w tym: | etaty | <u>84,80</u> | <u>81,35</u> |
| | osoby | <u>87</u> | <u>84</u> |
| lekarze | etaty | 10,30 | 9,10 |
| | osoby | 12 | 11 |
| pielęgniarki | etaty | 31,00 | 29,00 |
| | osoby | 31 | 29 |
| kontrakty/umowy cywilnoprawne | ilość umów (narastająco od początku roku) | <u>136</u> | <u>144</u> |

Źródło: Opracowanie własne na podstawie danych z arkuszy kontrolnych WPL.

III. DANE FINANSOWE W LATACH 2021-2022

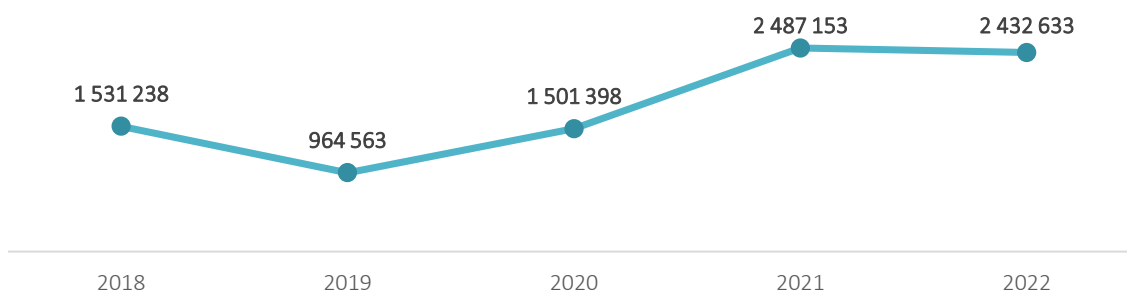
Tabela nr 78. Wyniki finansowe - Centrum Medyczne „KOL-MED” SPZOZ w Tarnowie.

| Sytuacja finansowa | Stan na 31.12.2021 | Stan na 31.12.2022 |
|--|--------------------|--------------------|
| Aktywa trwałe | 7 213 366 | 7 726 255 |
| Aktywa obrotowe | 12 694 016 | 14 799 402 |
| Wskaźnik płynności bieżącej (opt. 1,2-2,0) | 7,50 | 7,99 |
| Przychody | | |
| Przychody | 16 995 565 | 18 163 199 |
| Koszty | | |
| Koszty | 14 508 412 | 15 730 566 |
| Wynik finansowy | 2 487 153 | 2 432 633 |
| Wskaźnik rentowności netto | 14,63% | 13,39 |
| Zobowiązania długoterminowe | | |
| Zobowiązania długoterminowe | 0 | 0 |
| Zobowiązania krótkoterminowe | | |
| Zobowiązania krótkoterminowe | 1 692 047 | 1 853 345 |
| w tym zobowiązania wymagalne | - | - |

Źródło: Opracowanie własne na podstawie danych z WPL.

W latach 2021-2022 jednostka wykazała stabilnie dodatnie wyniki finansowe. Rok 2021 zakończył się wynikiem finansowym w wysokości 2 487 153 zł, natomiast rok 2022 zyskiem w wysokości 2 432 633 zł. W analizowanym okresie wskaźnik rentowności netto przyjmował bardzo wysokie wartości świadczące o efektywnym prowadzeniu działalności, wynosząc odpowiednio: w 2021 r. 14,63%, a w 2022 roku 13,99%. Aktywa trwałe w 2022 r. wzrastają przy dynamice 107%, natomiast aktywa obrotowe wzrosły przy dynamice 117%. Wskaźnik płynności bieżącej wzrósł do poziomu 7,99. Płynność finansowa jednostki kształtowała się na poziomie znacznie przekraczającym wartości optymalne. Zadłużenie długoterminowe i wymagalne nie wystąpiło. Jednostka znajduje się w bardzo dobrej sytuacji finansowej.

Wykres nr 17. Wyniki finansowe w latach 2018-2022 - Centrum Medyczne „KOL-MED” SPZOZ w Tarnowie.



IV. INWESTYCJE REALIZOWANE W JEDNOSTCE W LATACH 2021-2022

Tabela nr 79. Inwestycje - Centrum Medyczne „KOL-MED” SPZOZ w Tarnowie.

| Lp. | Nazwa zadania/zakres rzeczowy | Koszt całkowity inwestycji | Lata realizacji od-do | Źródła finansowania | Kwota w zł | |
|-----|---|----------------------------|-----------------------|---------------------|------------|---------|
| | | | | | 2021 | 2022 |
| 1 | Małopolska Tarcza Antykryzysowa - Pakiet Medyczny 2 - Działanie 9.2.1 RPO bramki dezynfekcyjne, aparaty do EKG, aparaty do mierzenia ciśnienia, defibrylatory z wyposażeniem, sterylizator, lampy bakterioobójcze, środki do dezynfekcji, wyroby medyczne jednorazowego użytku itp. | 410 531 | 2020/2021 | UE | 338 945 | - |
| 2 | Małopolska Tarcza Antykryzysowa – Pakiet Medyczny 3 | 161 813 | 2022 | UE | - | 161 813 |
| 3 | Małopolska Tarcza Antykryzysowa. Pakiet Medyczny 3 – Wsparcie grantowe placówek POZ | 48 802 | 2022 | UE | - | 48 802 |

Źródło: Opracowanie własne na podstawie danych z WPL.

V. KONTRAKTOWANIE ŚWIADCZEŃ MEDYCZNYCH W LATACH 2021-2022

Tabela nr 80. Kontraktowanie świadczeń medycznych - Centrum Medyczne „KOL-MED” SPZOZ w Tarnowie.

| Rodzaj świadczenia | 2021 | 2022 |
|---|------------------|------------------|
| Małopolski Oddział Wojewódzki Narodowego Funduszu Zdrowia | | |
| Podstawowa opieka zdrowotna | 93 179 | 128 575 |
| Opieka psychiatryczna i leczenie uzależnień | 70 733 | 81 605 |
| Ambulatoryjna opieka specjalistyczna | 3 476 409 | 4 502 647 |
| Świadczenia pielęgnacyjne i opiekuńcze | 559 461 | 588 612 |
| Leczenie stomatologiczne | 568 291 | 702 879 |
| Rehabilitacja lecznicza | 1 067 344 | 1 490 786 |
| Programy pilotażowe | 15 | 167 000 |
| Ogółem | 5 835 432 | 7 662 103 |
| Podkarpacki Oddział Wojewódzki Narodowego Funduszu Zdrowia | | |
| Podstawowa opieka zdrowotna | 20 158 | 39 392 |
| Leczenie stomatologiczne | 236 604 | 300 040 |
| Programy pilotażowe | 10 000 | 64 230 |
| Ogółem | 266 762 | 403 661 |

Źródło: Opracowanie własne na podstawie danych ze strony internetowej www.nfz.gov.pl (dane dostępne – wrzesień 2023 r.)

VI. DODATKOWE INFORMACJE O PODMIOCIE LECZNICZYM

CERTYFIKATY

| Lp. | Nazwa | wydane przez | ważność od...do |
|-----|---------------------------------|--------------|-------------------|
| 1. | Certyfikat Zarządzania Jakością | TUV Reinhard | 04.2022 - 04.2023 |

WYKORZYSTANIE ŁÓŻEK W LATACH 2021-2022

Zgodnie ze stanem na ostatni dzień 2022 roku, wojewódzkie podmioty lecznicze dysponują w sumie **4 809 łóżkami**. Od 2021 roku, kiedy ich suma wyniosła 4 930, liczba ta **zmniejszyła się o 121**. Najwięcej miejsc oferują kolejno: Szpital Kliniczny im. dr. J. Babińskiego w Krakowie (732), Szpital Specjalistyczny im. L. Rydygiera w Krakowie sp. z o.o. (651), Szpital Wojewódzki im. św. Łukasza SPZOZ w Tarnowie (621), Szpital Specjalistyczny im. J. Śniadeckiego w Nowym Sączu (581), a także Krakowski Szpital Specjalistyczny im. św. Jana Pawła II (576).

W 2022 roku ogólna liczba leczonych wyniosła **174 804** osoby, a wskaźnik średniego obłożenia łóżek - **77%**, co oznacza, że utrzymał się on na optymalnym poziomie. **Obie wskazane wartości wzrosły w porównaniu do 2021 roku**, kiedy liczba leczonych wyniosła 162 272 osoby, a średnie obłożenie łóżek – 71%.

Dwie z wojewódzkich jednostek charakteryzowały się wysokim (powyżej 90%) ogólnym wykorzystaniem łóżek: Wojewódzki Szpital Rehabilitacyjny im. S. Jasińskiego w Zakopanem (92%) oraz Wojewódzki Szpital Psychiatryczny w Andrychowie (108%). Oznacza to, że szpitale te nie dysponują rezerwą na wypadek nagłego zwiększonego zapotrzebowania. Należy jednak podkreślić, że **w 11 z 13 wojewódzkich podmiotów leczniczych udzielających świadczeń w ramach leczenia stacjonarnego, ogólne wykorzystanie łóżek pozostało na optymalnym poziomie (od 67% do 89%)**.

W kilku jednostkach odnotowano wysokie obłożenie na wybranych oddziałach. Są to:

- Szpital Kliniczny im. dr. J. Babińskiego SPZOZ w Krakowie:
 - Oddziały psychiatryczne – średnie obłożenie na poziomie 90%;
 - Oddział psychiatrii sądowej – średnie obłożenie na poziomie 97%;
 - Oddział psychiatrii sądowej o wzmocnionym zabezpieczeniu – średnie obłożenie na poziomie 98%.
- Małopolski Szpital Chorób Płuc i Rehabilitacji im. Edmunda Wojtyły:
 - Oddział rehabilitacyjny – średnie obłożenie na poziomie **125%**;
- Szpital Wojewódzki im. św. Łukasza w Tarnowie:
 - Oddział chirurgiczny ogólny – średnie obłożenie na poziomie 99%;
 - Oddział udarowy – średnie obłożenie na poziomie **128%**;
 - Ośrodek leczenia uzależnień – średnie obłożenie na poziomie 94%;
- Szpital Specjalistyczny im. J. Śniadeckiego w Nowym Sączu:
 - Oddział geriatryczny – średnie obłożenie na poziomie **105%**;
 - Oddział psychiatryczny – średnie obłożenie na poziomie 96%;
- Małopolski Szpital Ortopedyczno-Rehabilitacyjny im. prof. Bogusława Frańczuka:
 - Oddział anestezjologii i intensywnej terapii – średnie obłożenie na poziomie 100%;
 - Oddział rehabilitacji neurologicznej – średnie obłożenie na poziomie 100%;
- Wojewódzki Specjalistyczny Szpital Dziecięcy im. św. Ludwika:
 - Oddział neonatologiczny – średnie obłożenie na poziomie 96%;

- Krakowski Szpital Specjalistyczny im. św. Jana Pawła II:
 - Oddział pediatriczny – średnie obłożenie na poziomie 99%.

Szczególną uwagę należy zwrócić na oddziały, gdzie wskaźnik przekroczył 100%, co oznacza, że zapewnienie opieki wszystkim pacjentom wymagało zapożyczenia łóżek z innych oddziałów.

Najniższym wskaźnikiem obłożenia łóżek (30%) charakteryzuje się Wojewódzki Szpital Okulistyczny, co jest wynikiem wykonywania przez jednostkę dużej liczby zabiegów jednodniowych.

Tabela nr 81. Wykorzystanie łóżek w wojewódzkich podmiotach leczniczych w latach 2021-2022.

| Nazwa podmiotu leczniczego | Liczba łóżek | | Liczba leczonych | | Średni okres pobytu [w dniach] | | % Obłożenie | |
|--|--------------|--------------|-------------------|-------------------|--------------------------------|------------|-------------|------------|
| | 2021 | 2022 | 2021 | 2022 | 2021 | 2022 | 2021 | 2022 |
| Szpital Wojewódzki im. św. Łukasza SPZOZ w Tarnowie | 663 | 621 | 26 871 | 27 680 | 6,4 | 6,4 | 71% | 78% |
| Szpital Specjalistyczny im. J. Śniadeckiego w Nowym Sączu | 581 | 581 | 26 807 | 28 650 | 4,9 | 5,0 | 62% | 67% |
| Krakowski Szpital Specjalistyczny im. Jana Pawła II | 554 | 576 | 31 142 | 34 869 | 4,1 | 4,3 | 63% | 71% |
| Szpital Specjalistyczny im. J. Dietla | 394 | 373 | 13 107 | 14 977 | 6,7 | 6,7 | 61% | 73% |
| Szpital Kliniczny im. dr. J. Babińskiego SPZOZ w Krakowie | 752 | 732 | 6 234 | 6 617 | 34,9 | 35,8 | 79% | 89% |
| Wojewódzki Szpital Psychiatryczny w Andrychowie | 234 | 186 | 3 021 | 2 953 | 23,9 | 24,8 | 85% | 108% |
| Wojewódzki Specjalistyczny Szpital Dziecięcy im. św. Ludwika | 222 | 198 | 7 478 | 9 884 | 6,7 | 5,4 | 62% | 74% |
| Małopolski Szpital Ortopedyczno - Rehabilitacyjny im. prof. Bogusława Frańczuka | 136 | 139 | 4 654 | 4 771 | 7,9 | 9,1 | 74% | 85% |
| Ośrodek Rehabilitacji Narządu Ruchu „Krzeszowice” SPZOZ w Krzeszowicach | 194 | 194 | 1 880 | 1 691 | 28,7 | 30,0 | 76% | 72% |
| Wojewódzki Szpital Rehabilitacyjny im. S. Jasińskiego w Zakopanem | 212 | 212 | 2 647 | 2 740 | 25,2 | 26,0 | 86% | 92% |
| Wojewódzki Szpital Okulistyczny | 37 | 37 | 1 313 | 1 356 | 3,1 | 3,0 | 30% | 30% |
| Małopolski Szpital Chorób Płuc i Rehabilitacji im. Edmunda Wojtyły | 159 | 159 | 1 534 | 1 438 | 33,5 | 30,7 | 89% | 76% |
| Szpital Specjalistyczny im. Ludwika Rydygiera w Krakowie sp. z o.o. (Bez opieki długoterminowej/z opieką długoterminową) | 642/792 | 651/801 | 35 249/ 35 584 | 37 178/ 37 330 | 4,6/6,0 | 4,3/5,8 | 69%/74% | 67%/73% |
| OGÓŁEM (bez opieki długoterminowej) | 4 780 | 4 659 | 161 937 | 174 804 | 7,6 | 7,5 | 71% | 77% |
| OGÓŁEM (z opieką długoterminową) | 4 930 | 4 809 | 162 272 | 174 956 | 7,9 | 7,8 | 71% | 77% |

ZATRUDNIENIE W LATACH 2021-2022

W 2021 roku w 17 wojewódzkich podmiotach leczniczych zatrudnionych było łącznie 10 308 osób na 9 961,13 etatów. **2022 roku zarówno liczba zatrudnionych osób, jak i utworzonych przez jednostki etatów wzrosła i wyniosła odpowiednio 10 620 osób oraz 10 236,77 etatów.** Najbardziej liczną grupą zawodową są pielęgniarki (3 819) oraz lekarze (1 509), stanowiący odpowiednio 37% i 14% ogółu personelu zatrudnionego w wojewódzkich podmiotach leczniczych.

Największy wzrost zatrudnienia odnotowano w Szpitalu Specjalistycznym im. L. Rydygiera Sp. z o. o. w Krakowie, gdzie zatrudniono dodatkowe 132 osoby, w tym między innymi 41 pielęgniarek, 22 psychologów czy 12 lekarzy. Znaczący wzrost odnotowano także między innymi w Szpitalu Klinicznym im. dr. J. Babińskiego SPZOZ w Krakowie, zatrudnienie uległo zwiększeniu o 72 osoby, w tym 33 psychologów. W pięciu z siedemnastu wojewódzkich jednostkach liczba osób zatrudnionych uległa zmniejszeniu, z czego największy spadek – o 26 osób – odnotowano w Szpitalu Specjalistycznym im. J. Śniadeckiego w Nowym Sączu. Nieznacznemu zmniejszeniu uległa także liczba pracowników w Centrum Medycznym KOL-MED w Tarnowie (spadek o 3 osoby), Małopolskim Ośrodku Medycyny Pracy (spadek o 2 osoby), Krakowskim Pogotowiu Ratunkowym (spadek o 6 osób) oraz Ośrodku Narządu Rehabilitacji Ruchu „Krzyszowice” (spadek o 3 osoby).

W 2022 roku najwięcej pracowników zatrudniały kolejno następujące jednostki: Krakowski Szpital Specjalistyczny im. św. Jana Pawła II (2 023 osób), Szpital Specjalistyczny im. L. Rydygiera Sp. z o. o. w Krakowie (1 761 osób), Szpital Kliniczny im. dr. J. Babińskiego SPZOZ w Krakowie (1 176 osób), oraz Szpital Wojewódzki im. św. Łukasza w Tarnowie (1 622 osób).

KONTRAKTOWANIE ŚWIADCZEŃ MEDYCZNYCH W LATACH 2021-2022

W 2022 roku sumaryczna wartość kontraktów wojewódzkich podmiotów leczniczych posiadających umowy z NFZ, **wyniosła ponad 2,2 miliarda zł, a dokładnie 2 255 280 368 zł.** W porównaniu do 2021 roku, gdzie wartość kontraktów wyniosła około 1,7 miliarda złotych (dokładnie 1 730 089 390 zł), **odnotowano wzrost o ponad pół miliarda złotych (525 190 978 zł).** Wartość kontraktów uległa zwiększeniu w każdym wojewódzkim podmiocie finansowanym przez NFZ, a średni wzrost wyniósł około 32 824 436 zł.

Do jednostek z najwyższą wartością kontraktów należą: Krakowski Szpital Specjalistyczny im. Jana Pawła II (544 310 653 zł), Szpital Specjalistyczny im. L. Rydygiera Sp. z o. o. w Krakowie (492 781 296 zł) oraz Szpital Wojewódzki im. św. Łukasza w Tarnowie (302 451 306 zł).

SYTUACJA FINANSOWA W LATACH 2021-2022

Łączny wynik finansowy wojewódzkich podmiotów leczniczych za 2022 rok jest dodatni i wynosi 20 396 684 zł. Uzyskany wynik jest korzystniejszy od wyniku roku poprzedniego o 25 789 106 zł, w którym łączny wynik wyniósł (-) 5 392 421 zł.

Spośród 17 wojewódzkich podmiotów leczniczych, dwa wykazały ujemny wynik finansowy na koniec 2022 roku. Są to: **Wojewódzka Przychodnia Stomatologiczna im. dr. n. med. Z. Żaka w Krakowie (strata w wysokości 395 790 zł) oraz Szpital Kliniczny im. dr. J. Babińskiego w Krakowie (strata w wysokości 16 413 559 zł).** Jest to sytuacja korzystniejsza niż w roku poprzedzającym, który z ujemnym wynikiem finansowym zakończyło sześć jednostek (Wojewódzka Przychodnia Stomatologiczna im. dr. n. med. Z. Żaka w Krakowie, Szpital Kliniczny im. dr. J. Babińskiego w Krakowie, Małopolski Szpital Chorób Płuc i Rehabilitacji im. Edmunda Wojtyły, Małopolski Szpital Ortopedyczno-Rehabilitacyjny im. prof. Bogusława Frańczuka, Szpital Specjalistyczny im. J. Dietla w Krakowie oraz Krakowski Szpital Specjalistyczny im. św. Jana Pawła II).

W 2022 roku największy dodatni wynik finansowy wykazał Szpital Specjalistyczny im. J. Śniadeckiego w Nowym Sączu (11 228 334 zł). Wysokie zyski wygenerował także Krakowski Szpital Specjalistyczny im. św. Jana Pawła II (9 609 075 zł), Szpital Specjalistyczny im. J. Dietla w Krakowie (3 935 140 zł) oraz Wojewódzki Szpital Okulistyczny (1 937 463 zł).

Główną przyczyną poprawy wyniku finansowego wojewódzkich podmiotów leczniczych za 2022 rok była lepsza realizacja umów kontraktowych z NFZ niż w roku poprzednim (pandemia), korzystne przeliczenie wartości umów kontraktowych z NFZ, zmiany w rozliczeniu świadczeń, czy zmiany wyceny niektórych świadczeń oraz korzystne rozliczenie nadwykonań.

INWESTYCJE REALIZOWANE W JEDNOSTKACH W LATACH 2021-2022

Realizowane w ubiegłych latach inwestycje dotyczyły budowy nowych obiektów, rozbudowy istniejącej infrastruktury, a także dostosowania obiektów ochrony zdrowia do obowiązujących przepisów prawa, w tym również wymogów rozporządzenia Ministra Zdrowia w sprawie szczegółowych wymagań, jakim powinny odpowiadać pomieszczenia i urządzenia podmiotu wykonującego działalność leczniczą. Ich efektem jest nie tylko poprawa dostępności do świadczeń opieki medycznej, ale również podniesienie komfortu pobytu pacjentów przebywających w szpitalu.

Wśród największych inwestycji realizowanych w wojewódzkich podmiotach leczniczych w 2022 roku wymienić można:

- Modernizacja budynku Szpitala Specjalistycznego im. J. Śniadeckiego w Nowym Sączu poprzez poprawę standardu i jakości usług medycznych – całkowity koszt inwestycji **72 948 726 zł**;

- Modernizacja energetyczna wojewódzkich budynków użyteczności publicznej w Szpitalu Specjalistycznym im. L. Rydygiera Sp. z o. o. w Krakowie – całkowity koszt inwestycji **56 137 148** zł;
- Utworzenie Małopolskiego Centrum Pediatrii i Kompleksowego Leczenia Dzieci z FASD poprzez przebudowę obiektu Wojewódzkiego Specjalistycznego Szpitala Dziecięcego im. św. Ludwika w Krakowie przy ulicy Strzeleckiej 2 – całkowity koszt inwestycji **40 469 383** zł;
- Utworzenie Interdyscyplinarnego Centrum Leczenia Zaawansowanej Niewydolności Narządowej w Krakowskim Szpitalu Specjalistycznym im. św. Jana Pawła II – całkowity koszt inwestycji **39 381 978** zł;
- Rozwój bazy leczenia psychiatrycznego poprzez modernizację obiektów Szpitala Klinicznego im. dr. Józefa Babińskiego SP ZOZ w Krakowie - etap II – całkowity koszt inwestycji **36 518 774** zł;
- Przebudowa i rozbudowa Ośrodka Rehabilitacji Narządu Ruchu „Krzyszowice” - zwiększenie dostępności i jakości usług medycznych - całkowity koszt inwestycji **33 498 544** zł;
- Utworzenie Ośrodka Rehabilitacji i Diagnostyki Biometrycznej w Radziszowie umożliwiającego zwiększenie dostępności rehabilitacji i ograniczenie występowania negatywnych skutków COVID-19 – całkowity koszt inwestycji **24 186 998** zł;
- Przebudowa, rozbudowa i modernizacja Wojewódzkiego Szpitala Psychiatrycznego w Andrychowie – całkowity koszt inwestycji **22 558 104** zł;
- Modernizacja energetyczna wojewódzkich budynków użyteczności publicznej w Szpitalu Wojewódzkim im. św. Łukasza w Tarnowie – całkowity koszt inwestycji **21 390 325** zł;
- Modernizacja budynku Szpitala Specjalistycznego im. J. Dietla w Krakowie przy al. Focha w celu ograniczenia wystąpienia negatywnych skutków COVID-19 – całkowity koszt inwestycji **19 771 074** zł.

W okresie objętym raportem, wiele z wojewódzkich podmiotów leczniczych realizowało także zadania w ramach projektów własnych województwa. Wśród nich wymienić można między innymi:

- Małopolski System Informacji Medycznej (MSIM) - celem projektu było stworzenie regionalnego systemu informacji medycznej, stanowiącego platformę elektronicznej wymiany danych, mającą na celu zwiększenie dostępności i poprawę, jakości e-usług świadczonych w sektorze ochrony zdrowia. Powyższy cel główny został realizowany poprzez ujednoczenie i poprawę procesu gromadzenia danych i informacji medycznych, zapewnienie uprawnionym podmiotom szybkiego dostępu do danych i informacji medycznych, poprawę systemu obsługi pacjenta poprzez wzmocnienie potencjału wykorzystania e-usług w sektorze ochrony zdrowia.

- Małopolska Tarcza Antykryzysowa – Pakiet Medyczny 3 – to kolejny, po Pakiecie Medycznym 1 i 2, projekt w ramach pakietów Małopolskiej Tarczy Antykryzysowej, którym głównym celem był dalszy rozwój usług zdrowotnych w zakresie zwalczania epidemii COVID-19. Działania projektowe były skoncentrowane na udzieleniu wsparcia 38 podmiotom leczniczym z terenu Województwa Małopolskiego. Projekt objął m.in. zakup sprzętu specjalistycznego takiego jak rezonans magnetyczny, tomografy komputerowe i aparaty RTG zakup sprzętu zgodnego z lista Ministerstwa Zdrowia takiego jak łóżka szpitalne, pompy infuzyjne, kardiomonitory, agregaty itp. Ważną częścią trzeciej odsłony projektu stanowił sprzęt do rehabilitacji pocovidowej służący niwelowaniu ujemnych konsekwencji tej choroby. W ramach tej grupy zakupione zostały m.in. bieżnie oraz rowerki rehabilitacyjne, aparaty: do krioterapii, ultradźwięków i masażu, stoły terapeutyczne, moduł terapii oddechowej, asystory kaszlu wraz z obwodami pacjenta, ergometry.

AKREDYTACJE, CERTYFIKATY I INNE OSIĄGNIĘCIA

Według stanu na ostatni dzień 2022 roku certyfikat akredytacyjny, będący potwierdzeniem wysokich standardów w zakresie funkcjonowania szpitala, posiadało 5 wojewódzkich podmiotów leczniczych:

- Krakowski Szpital Specjalistyczny im. Jana Pawła II;
- Szpital Specjalistyczny im. J. Dietla w Krakowie;
- Wojewódzki Szpital Dziecięcy im. św. Ludwika;
- Wojewódzki Szpital im. św. Łukasza w Tarnowie;
- Szpital Specjalistyczny im. Ludwika Rydygiera w Krakowie sp. z o. o.

Do lipca 2022 roku ważny certyfikat akredytacyjny posiadał Małopolski Szpital Ortopedyczno-Rehabilitacyjny im. prof. Bogusława Frańczuka, a do grudnia 2022 roku także Wojewódzki Szpital Rehabilitacyjny im. dr. S. Jasińskiego w Zakopanem. Obie jednostki czekają obecnie na kolejne wizyty akredytacyjne, będące podstawą do otrzymania certyfikatu.

13 podmiotów posiadało certyfikat jakości ISO, świadczący o dostosowaniu swojego funkcjonowania do norm jakości w ochronie zdrowia. Należą do nich:

- Krakowski Szpital Specjalistyczny im. Jana Pawła II;
- Małopolski Szpital Ortopedyczno-Rehabilitacyjny im. prof. Bogusława Frańczuka;
- Szpital Specjalistyczny im. J. Dietla w Krakowie;
- Wojewódzki Szpital im. św. Łukasza w Tarnowie;
- Wojewódzki Szpital Rehabilitacyjny im. dr. S. Jasińskiego w Zakopanem;

- Szpital Specjalistyczny im. Ludwika Rydygiera sp. z o. o.
- Szpital Specjalistyczny im. J. Śniadeckiego w Nowym Sączu;
- Szpital Kliniczny im. dr. J. Babińskiego w Krakowie;
- Wojewódzki Specjalistyczny Szpital Dziecięcy im. św. Ludwika w Krakowie;
- Ośrodek Narządu Rehabilitacji Ruchu „Krzeszowice” w Krzeszowicach;
- Wojewódzki Szpital Okulistyczny;
- Krakowskie Pogotowie Ratunkowe;
- Małopolski Ośrodek Medycyny Pracy.

Wojewódzkie podmioty lecznicze są honorowane także innymi certyfikatami, świadczącymi o tworzeniu warunków przyjaznych pacjentowi oraz otwartych na jego potrzeby. Wśród nich wymienić można Program „Szpital bez bólu”, który polega na wprowadzeniu na oddziały pooperacyjne i zabiegowe standardów uśmierzania bólu pooperacyjnego. W okresie objętym raportem, certyfikaty posiadały następujące wojewódzkie podmioty lecznicze:

- Krakowski Szpital Specjalistyczny im. Jana Pawła II;
- Małopolski Szpital Ortopedyczno-Rehabilitacyjny im. prof. Frańczuka;
- Wojewódzki Szpital Okulistyczny w Krakowie;
- Wojewódzki Szpital Rehabilitacyjny im. dr. S. Jasińskiego w Zakopanem.

Działalność wojewódzkich jednostek oraz zatrudnionego w nich personelu jest doceniania w różnego rodzaju rankingach, również tych międzynarodowych, a także honorowana nagrodami czy odznaczeniami. Wśród uhonorowanych w ten sposób jednostek wymienić można między innymi:

- Szpital Specjalistyczny im. Ludwika Rydygiera w Krakowie Sp. z o.o., który znalazł się na 3 miejscu w prestiżowym międzynarodowym rankingu World Best Hospitals 2021 - Poland, w tym samym rankingu wysoką pozycję zajął również Krakowski Szpital Specjalistyczny im. św. Jana Pawła II.
- Szpital Specjalistyczny im. Jędrzeja Śniadeckiego w Nowym Sączu, który w 2022 roku zajął X miejsce w rankingu Najlepiej Zarządzanych Szpitali Publicznych według BFF Banking Group w kategorii szpitale z kontraktem z NFZ wyższym niż 150 mln zł;
- Krakowskim Szpitalu Specjalistycznym im. Jana Pawła II, który otrzymał nagrodę World Health Organization (WHO) za utworzenie Krajowego Systemu Leczenia Poszkodowanych w Hipotermii Głębokiej.

Wojewódzkie podmioty lecznicze angażują się ponadto w projekty, które mają dążyć do wypracowania nowoczesnych, wysokiej jakości standardów opieki nad pacjentem. Wśród nich należy wskazać przede wszystkim na **Konsorcjum „Onkologia Małopolska”** - projekt, który został zainicjowany w 2021 roku przez Zarząd Województwa Małopolskiego. To pierwsza tego typu inicjatywa w Polsce. Konsorcjum tworzą przedstawiciele czterech małopolskich placówek medycznych:

- Szpitala Specjalistycznego im. Ludwika Rydygiera w Krakowie,
- Krakowskiego Szpitala Specjalistycznego im. Jana Pawła II,
- Szpitala Wojewódzkiego im. Św. Łukasza w Tarnowie SPZOZ w Tarnowie
- Szpitala Specjalistycznego im. Jędrzeja Śniadeckiego w Nowym Sączu

Połączenie doświadczeń czterech placówek wojewódzkich umożliwiło pacjentom dostęp do lepszej i szybszej obsługi medycznej. W zakres działań Konsorcjum, którego Partnerzy prowadzą działalność leczniczą z zakresu chirurgii onkologicznej, onkologii klinicznej, hematologii, radioterapii i innych dziedzin związanych z leczeniem onkologicznym, wchodzi także zadania badawcze i dydaktyczne, w tym wzajemna wymiana wyników badań oraz doświadczeń medycznych, działalność edukacyjna w zakresie onkologii czy stworzenie współpracującego ze sobą zespołu wysoko kwalifikowanej kadry badawczej i dydaktycznej.

W ramach dotychczasowej działalności Konsorcjum podjęto takie działania, jak m.in. organizacja pomocy dla chorych na nowotwory uchodźców z Ukrainy czy stworzenie rejestru leczenia wybranych nowotworów. Przeprowadzono także zabiegi operacyjne guza klatki piersiowej uciskającego na rdzeń kręgowy oraz usunięto ważący ok. 4 kg nowotwór złośliwy tkanki chrzęstnej mostka, który przylegał do płuc i serca wraz z rekonstrukcją ściany klatki piersiowej.